

**Compañía de Minas Buenaventura S.A.A. y Subsidiarias**

Información financiera intermedia consolidada no auditada al 30 de junio de 2013 y de 2012 y por los períodos de tres y de seis meses terminados en esas fechas

## Informe de los auditores independientes

Al Directorio de Compañía de Minas Buenaventura S.A.A.

### *Introducción*

Hemos revisado el estado consolidado de situación financiera adjunto de Compañía de Minas Buenaventura S.A.A. (una sociedad anónima abierta peruana) y Subsidiarias (conjuntamente la "Compañía") al 30 de junio de 2013, así como los correspondientes estados consolidados intermedios de resultados, de resultados integrales, de cambios en el patrimonio neto y de flujos de efectivo por los períodos de tres y de seis meses terminados el 30 de junio de 2013 y de 2012 y notas explicatorias. La Gerencia de la Compañía es responsable por la preparación y presentación de dichos estados financieros intermedios consolidados, de acuerdo con la Norma Internacional de Contabilidad (NIC) 34 "Información financiera intermedia". Nuestra responsabilidad consiste en expresar una conclusión sobre ellos basada en nuestra revisión.

### *Alcance de revisión*


Nuestra revisión fue practicada de acuerdo con la Norma Internacional de Auditoría 2410 "Revisión de información financiera intermedia consolidada no auditada efectuada por el auditor independiente de la Compañía". Una revisión de la información financiera intermedia consolidada no auditada está limitada básicamente a indagaciones con el personal de la Compañía responsable de los temas contables y financieros, y a procedimientos analíticos aplicados a la información financiera y otros procedimientos de revisión. El alcance de esta revisión es sustancialmente menor que el de una auditoría realizada con normas de auditoría generalmente aceptadas en el Perú y, en consecuencia, no nos permite obtener una seguridad razonable de todos los asuntos significativos que podrían haber surgido en una auditoría. Por consiguiente, no expresamos una opinión de auditoría.

### *Conclusión*

Como resultado de nuestra revisión, no ha surgido ninguna modificación importante que nos lleve a concluir que los estados financieros consolidados intermedios adjuntos no estén preparados, en todos sus aspectos significativos, de acuerdo con la NIC 34.

Lima, Perú  
26 de julio de 2013

Refrendado por:



Víctor Burga  
C.P.C.C. Matrícula No.14859

*Medina, Zaldívar, Paredes & Asociados*

## Compañía de Minas Buenaventura S.A.A. y Subsidiarias

### Estado consolidado de situación financiera

Al 30 de junio de 2013 (no auditado) y al 31 de diciembre de 2012 (auditado)

	Nota	2013 US\$(000)	2012 US\$(000) (Nota 2)
<b>Activo</b>			
<b>Activo corriente</b>			
Efectivo y equivalentes de efectivo	4(a)	99,276	186,712
Activos financieros al valor razonable con cambios en resultados		52,982	54,509
Cuentas por cobrar comerciales y diversas, neto	5(a)	238,491	362,904
Inventarios, neto	6(a)	156,027	157,533
Saldo a favor por impuestos a las ganancias		37,439	24,629
Gastos contratados por anticipado		13,908	11,837
		<u>598,123</u>	<u>798,124</u>
<b>Activo no corriente</b>			
Cuentas por cobrar comerciales y diversas, neto	5(a)	40,949	40,079
Inventarios a largo plazo	6(a)	27,501	40,253
Inversiones en asociadas	7(a)	2,570,455	2,441,039
Derechos mineros, costo de desarrollo, propiedad, planta y equipo, neto	8	1,346,653	1,159,805
Activo por impuestos a las ganancias diferido		100,089	111,701
Otros activos		4,865	5,123
		<u>4,090,512</u>	<u>3,798,000</u>
<b>Total activo</b>		<u>4,688,635</u>	<u>4,596,124</u>
<b>Pasivo y patrimonio neto</b>			
<b>Pasivo corriente</b>			
Cuentas por pagar comerciales y diversas		247,776	259,537
Provisiones corrientes	9	35,932	71,780
Derivado implícito por venta de concentrados, neto		17,420	4,939
Pasivo por impuestos a las ganancias		3,808	7,935
Obligaciones financieras	10	22,686	5,815
		<u>327,622</u>	<u>350,006</u>
<b>Pasivo no corriente</b>			
Cuentas por pagar comerciales y diversas		5,288	731
Otras provisiones no corrientes	9	122,737	100,041
Obligaciones financieras	10	216,517	173,489
		<u>344,542</u>	<u>274,261</u>
<b>Total pasivo</b>		<u>672,164</u>	<u>624,267</u>
<b>Patrimonio neto</b>			
Capital emitido, neto de acciones en tesorería por US\$(000)62,665		750,497	750,540
Acciones de inversión, neto de acciones en tesorería por US\$(000)765		1,396	1,399
Capital adicional		219,055	219,471
Reserva legal		162,663	162,663
Otras reservas		269	269
Resultados acumulados		2,618,304	2,572,943
Otras reservas de patrimonio		491	925
		<u>3,752,675</u>	<u>3,708,210</u>
Patrimonio neto atribuible a los accionistas de la controladora		263,796	263,647
<b>Total patrimonio neto</b>		<u>4,016,471</u>	<u>3,971,857</u>
<b>Total pasivo y patrimonio neto</b>		<u>4,688,635</u>	<u>4,596,124</u>

## Compañía de Minas Buenaventura S.A.A. y Subsidiarias

### Estado consolidado de resultados (no auditado)

Por los períodos de tres y de seis meses terminados el 30 de junio de 2013 y de 2012

	Nota	Por los períodos de tres meses terminados el 30 de junio de		Por los períodos de seis meses terminados el 30 de junio de	
		2013 US\$(000)	2012 US\$(000) (Nota 2)	2013 US\$(000)	2012 US\$(000) (Nota 2)
<b>Ingresos de operación</b>					
Ventas netas	13(a)	273,099	331,768	613,972	690,749
Ingresos por regalías	17(a)	12,693	18,696	26,495	36,753
<b>Total ingresos</b>		<u>285,792</u>	<u>350,464</u>	<u>640,467</u>	<u>727,502</u>
<b>Costos de operación</b>					
Costo de ventas, sin considerar depreciación ni amortización	14	(172,869)	(135,737)	(331,004)	(268,693)
Gastos de exploración en unidades en operación	15	(49,681)	(38,143)	(96,050)	(66,812)
Depreciación y amortización		(46,494)	(28,391)	(85,670)	(51,795)
Regalías		(6,929)	(9,279)	(16,595)	(19,157)
<b>Total costos de operación</b>		<u>(275,973)</u>	<u>(211,550)</u>	<u>(529,319)</u>	<u>(406,457)</u>
<b>Utilidad bruta</b>		<u>9,819</u>	<u>138,914</u>	<u>111,148</u>	<u>321,045</u>
<b>Gastos operativos</b>					
Gastos de administración	16	(23,602)	(24,978)	(39,561)	(54,796)
Exploración en áreas no operativas		4,085	(26,402)	(17,675)	(45,829)
Gastos de ventas		(3,970)	(4,304)	(8,480)	(7,077)
Otros, neto		9,320	(2,042)	9,631	(263)
<b>Total gastos operativos</b>		<u>(14,167)</u>	<u>(57,726)</u>	<u>(56,085)</u>	<u>(107,965)</u>
<b>Utilidad (pérdida) de operación</b>		<u>(4,348)</u>	<u>81,188</u>	<u>55,063</u>	<u>213,080</u>
<b>Otros ingresos, neto</b>					
Participación en los resultados de asociadas por el método de participación	7(b)	48,806	122,190	132,974	258,381
Ingresos financieros		700	2,542	1,656	5,291
Costos financieros		(7,150)	(1,884)	(8,353)	(3,180)
Pérdida neta por diferencia en cambio		(6,715)	(496)	(6,603)	(781)
<b>Total otros ingresos, neto</b>		<u>35,641</u>	<u>122,352</u>	<u>119,674</u>	<u>259,711</u>
<b>Utilidad antes del impuestos a las ganancias e intereses no controladores</b>		<u>31,293</u>	<u>203,540</u>	<u>174,737</u>	<u>472,791</u>
Impuestos a las ganancias	12(a)	(10,434)	(32,403)	(42,945)	(79,639)
<b>Utilidad neta</b>		<u>20,859</u>	<u>171,137</u>	<u>131,792</u>	<u>393,152</u>
Atribuible a:					
Accionistas de la controladora		18,953	153,224	121,630	361,319
Intereses no controladores		1,906	17,913	10,162	31,833
		<u>20,859</u>	<u>171,137</u>	<u>131,792</u>	<u>393,152</u>
<b>Utilidad neta por acción básica y diluida atribuible a los accionistas de la controladora, expresada en U.S. dólares</b>		<u>0.07</u>	<u>0.60</u>	<u>0.48</u>	<u>1.42</u>
Promedio ponderado del número de acciones en circulación (comunes y de inversión), en unidades		<u>254,186,867</u>	<u>254,202,571</u>	<u>254,186,867</u>	<u>254,202,571</u>

## Compañía de Minas Buenaventura S.A.A. y Subsidiarias

### Estado consolidado de resultados integrales (no auditado)

Por los períodos de tres y de seis meses terminados el 30 de junio de 2013 y de 2012

	Por los períodos de tres meses terminados el 30 de junio de		Por los períodos de seis meses terminados el 30 de junio de	
	2013 US\$(000)	2012 US\$(000) (Nota 2)	2013 US\$(000)	2012 US\$(000) (Nota 2)
<b>Utilidad neta</b>	20,859	171,137	131,792	393,152
<b>Otros resultados integrales:</b>				
Variación en ganancia (pérdida) no realizada en instrumentos derivados de cobertura	-	2,268	-	(694)
Impuestos a las ganancias por el efecto de la variación en ganancia (pérdida) no realizada en instrumentos derivados de cobertura	-	(817)	-	208
	-	1,451	-	(486)
Variación en pérdida no realizada en otras inversiones	(489)	(1,886)	(434)	(1,599)
Impuestos a las ganancias por el efecto de la variación en ganancia no realizada en otras inversiones	-	566	-	480
	(489)	(1,320)	(434)	(1,119)
<b>Otros resultados integrales</b>	(489)	131	(434)	(1,605)
<b>Total de resultados integrales</b>	20,370	171,268	131,358	391,547
Atribuible a:				
Accionistas de la controladora	18,464	152,640	121,196	359,954
Intereses no controladores	1,906	18,628	10,162	31,593
	20,370	171,268	131,358	391,547

Compañía de Minas Buenaventura S.A.A. y Subsidiarias

Estado consolidado de cambios en el patrimonio neto (no auditado)

Por los períodos de seis meses terminados el 30 de junio de 2013 y de 2012

Atribuible a los accionistas de la controladora

	Capital emitido, neto de las acciones en tesorería									Participación de los accionistas no controladores US\$(000)	Total patrimonio US\$(000)
	Número de acciones en circulación	Acciones comunes US\$(000)	Acciones de inversión US\$(000)	Capital adicional US\$(000)	Reserva legal US\$(000)	Otras Reservas US\$(000)	Resultados acumulados US\$(000)	Resultados no realizados US\$(000)	Total US\$(000)		
<b>Saldos al 1° de enero de 2012</b>	253,415,190	750,540	2,019	225,978	162,639	269	2,034,768	2,068	3,178,281	262,198	3,440,479
Utilidad neta, nota 2	-	-	-	-	-	-	361,319	-	361,319	31,833	393,152
Otros resultados integrales	-	-	-	-	-	-	-	(1,365)	(1,365)	(240)	(1,605)
<b>Resultados integrales del año</b>	-	-	-	-	-	-	361,319	(1,365)	359,954	31,593	391,547
Dividendos declarados y pagados, notas 11(a) y 11(b)	-	-	-	-	-	-	(101,779)	-	(101,779)	(34,179)	(135,958)
Reducción de capital en Minera La Zanja S.R.L., nota 1(f)	-	-	-	-	-	-	-	-	-	(12,674)	(12,674)
<b>Saldos al 30 de junio de 2012</b>	<u>253,415,190</u>	<u>750,540</u>	<u>2,019</u>	<u>225,978</u>	<u>162,639</u>	<u>269</u>	<u>2,294,308</u>	<u>703</u>	<u>3,436,456</u>	<u>246,938</u>	<u>3,683,394</u>
<b>Saldos al 1° de enero de 2013, nota 2</b>	253,415,190	750,540	1,399	219,471	162,663	269	2,572,943	925	3,708,210	263,647	3,971,857
Utilidad neta	-	-	-	-	-	-	121,630	-	121,630	10,162	131,792
Otros resultados integrales	-	-	-	-	-	-	-	(434)	(434)	-	(434)
<b>Resultados integrales del año</b>	-	-	-	-	-	-	121,630	(434)	121,196	10,162	131,358
Dividendos declarados y pagados, notas 11(a) y 11(b)	-	-	-	-	-	-	(76,269)	-	(76,269)	(10,013)	(86,282)
Compra de acciones en tesorería	-	(43)	(3)	(416)	-	-	-	-	(462)	-	(462)
<b>Saldos al 30 de junio de 2013</b>	<u>253,415,190</u>	<u>750,497</u>	<u>1,396</u>	<u>219,055</u>	<u>162,663</u>	<u>269</u>	<u>2,618,304</u>	<u>491</u>	<u>3,752,675</u>	<u>263,796</u>	<u>4,016,471</u>

## Compañía de Minas Buenaventura S.A.A. y Subsidiarias

### Estado consolidado de flujos de efectivo (no auditado)

Por los períodos de tres y de seis meses terminados el 30 de junio de 2013 y de 2012

	Por los períodos de tres meses terminados el 30 de junio de		Por los períodos de seis meses terminados el 30 de junio de	
	2013 US\$(000)	2012 US\$(000) (Nota 2)	2013 US\$(000)	2012 US\$(000) (Nota 2)
<b>Actividades de operación</b>				
Cobranza de ventas	343,935	299,871	748,397	693,644
Recuperación de impuesto general a las ventas	19,907	4,505	33,707	13,277
Cobranza de regalías	13,976	20,845	26,178	35,253
Cobranza de dividendos	7,064	4,602	7,064	7,008
Cobranza de intereses	1,165	3,333	2,141	5,378
Pagos a proveedores y terceros	(219,791)	(239,961)	(477,919)	(395,179)
Pagos a trabajadores	(33,649)	(23,031)	(103,732)	(121,827)
Pagos de impuestos a las ganancias	(30,910)	(54,343)	(54,988)	(75,819)
Pagos de regalías	(8,708)	(10,377)	(17,494)	(20,060)
Pagos de intereses	(8,193)	(523)	(8,415)	(765)
<b>Efectivo y equivalentes de efectivo provenientes de las actividades de operación</b>	<u>84,796</u>	<u>4,921</u>	<u>154,939</u>	<u>140,910</u>
<b>Actividades de inversión</b>				
Ingreso por cobro de préstamo a asociada	14,964	-	14,964	-
Ingreso por venta de derechos mineros, propiedad, maquinaria y equipo	3,015	-	3,015	-
Adquisiciones de derechos mineros, costo de desarrollo, y propiedad, planta y equipo	(147,223)	(92,211)	(233,264)	(168,682)
Aportes realizados a entidades relacionadas	-	(4,136)	(3,685)	(8,878)
Disminución (aumento) de depósitos a plazo	772	(750)	-	6,846
Pago por compra de inversiones	-	(8,911)	-	(8,911)
<b>Efectivo y equivalentes de efectivo utilizados en las actividades de inversión</b>	<u>(128,472)</u>	<u>(106,008)</u>	<u>(218,970)</u>	<u>(179,625)</u>
<b>Actividades de financiamiento</b>				
Aumento de obligaciones financieras	60,000	4,192	60,000	14,287
Pago de dividendos	(76,269)	(101,779)	(76,269)	(101,779)
Pago de dividendos a accionistas no controladores	(3,133)	(4,957)	(6,573)	(34,179)
Compra de acciones en tesorería	(462)	-	(462)	-
Pago de obligaciones financieras	(45)	(1,020)	(101)	(1,020)
<b>Efectivo y equivalentes de efectivo utilizados en las actividades de financiamiento</b>	<u>(19,909)</u>	<u>(103,564)</u>	<u>(23,405)</u>	<u>(122,691)</u>
Disminución neta de efectivo y equivalentes de efectivo en el período	(63,585)	(204,651)	(87,436)	(161,406)
Efectivo y equivalentes de efectivo al inicio del período	<u>162,861</u>	<u>514,092</u>	<u>186,712</u>	<u>470,847</u>
<b>Efectivo y equivalentes de efectivo al final del período</b>	<u>99,276</u>	<u>309,441</u>	<u>99,276</u>	<u>309,441</u>

## Estado consolidado de flujos de efectivo (no auditado) (continuación)

	Por los períodos de tres meses terminados el 30 de junio de		Por los períodos de seis meses terminados el 30 de junio de	
	2013 US\$(000)	2012 US\$(000) (Nota 2)	2013 US\$(000)	2012 US\$(000) (Nota 2)
<b>Conciliación de la utilidad neta con el efectivo y equivalentes de efectivo provenientes de las actividades de operación</b>				
Utilidad neta atribuible a accionistas de la controladora	18,953	153,224	121,630	361,319
<b>Más (menos)</b>				
Depreciación y amortización	38,036	24,022	85,670	51,795
Porción diferida por impuestos a las ganancias	1,479	(729)	11,760	13,145
Utilidad atribuible a intereses no controladores	1,906	17,913	10,162	31,833
Variación en el valor razonable en derivados implícitos por venta de concentrados y ajuste de liquidaciones abiertas	26,746	9,156	31,055	(10,193)
Pérdida neta por diferencia en cambio	6,715	496	6,603	781
Actualización del valor presente de la provisión por cierre de unidades mineras y proyectos de exploración	5,255	1,363	6,148	2,417
Participación en los resultados de entidades relacionadas por el método de participación, neto de dividendos recibidos en efectivo, nota 7(b)	(41,742)	(117,588)	(125,910)	(251,373)
Provisiones	(16,507)	(20,856)	(13,032)	(13,542)
Ingreso por venta de propiedad, planta y equipo	(3,015)	-	(3,015)	-
<b>Cambios netos en las cuentas de activos y pasivos</b>				
Disminución (aumento) de activos de operación -				
Cuentas por cobrar comerciales y diversas	33,565	(36,371)	88,471	(13,063)
Saldo a favor por impuestos a las ganancias	(8,221)	(5,122)	(11,867)	(4,677)
Inventarios	22,462	1,722	22,304	(15,376)
Gastos contratados por anticipado	3,586	(20,558)	(1,908)	(5,235)
Aumento (disminución) de pasivos de operación -				
Cuentas por pagar comerciales y diversas	15,954	(22,797)	(17,681)	7,803
Provisiones	(20,068)	46,181	(51,324)	13,114
Pasivo por impuestos a las ganancias	(308)	(25,135)	(4,127)	(27,838)
<b>Efectivo y equivalentes de efectivo provenientes de las actividades de operación</b>	<u>84,796</u>	<u>4,921</u>	<u>154,939</u>	<u>140,910</u>



## Compañía de Minas Buenaventura S.A.A. y Subsidiarias

### Notas a los estados financieros consolidados intermedios (no auditados)

Al 30 de junio de 2013 y de 2012

#### 1. Identificación y actividad económica de la Compañía

##### (a) Identificación -

Compañía de Minas Buenaventura S.A.A. (en adelante "Buenaventura" o "la Compañía") es una sociedad anónima abierta constituida en 1953. Las acciones de Buenaventura se negocian en la Bolsa de Valores de Lima y en la Bolsa de Valores de Nueva York a través de títulos representativos de acciones denominados American Depositary Receipts (ADR's), los cuales representan acciones de la Compañía depositadas en el Bank of New York. El domicilio legal de la Compañía es Av. Carlos Villarán 790, Urbanización Santa Catalina, Lima, Perú.

##### (b) Actividad económica -

Buenaventura (por cuenta propia y asociada con terceros) se dedica a la exploración, extracción, concentración, fundición y comercialización de minerales polimetálicos y metales.

La Compañía opera directamente diez unidades mineras ubicadas en el Perú: Uchucchacua, Orcopampa, Poracota, Julcani, Recuperada, Antapite, Ishihuinca, Mallay, Breapampa y Shila - Paula (ésta última como resultado de la fusión por absorción con Compañía de Exploraciones, Desarrollo e Inversiones Mineras S.A.C., efectiva a partir del 1º de mayo de 2013). Asimismo, tiene el control de Sociedad Minera El Brocal S.A.A. (en adelante "El Brocal"), que opera la mina de Colquijirca; de Minera La Zanja S.R.L. (en adelante "La Zanja"), que opera la mina La Zanja; y de otras empresas dedicadas a la actividad minera. También posee una empresa de generación (en etapa de construcción) y de transmisión, así como diversas empresas de servicios.

## Notas a los estados financieros consolidados intermedios (no auditados) (continuación)

- (c) Los estados financieros consolidados incluyen los estados financieros de las siguientes subsidiarias:

	30 de junio de 2013		31 de diciembre de 2012	
	Directa %	Indirecta %	Directa %	Indirecta %
<b>Tenencia de inversiones, derechos mineros, exploración y/o explotación de minerales</b>				
Compañía Minera Condesa S.A.	100.00	-	100.00	-
Compañía Minera Colquirrumi S.A.	100.00	-	100.00	-
Sociedad Minera El Brocal S.A.A. (d) y (e)	2.54	48.18	2.54	48.18
Inversiones Colquijirca S.A.	99.99	-	99.99	-
S.M.R.L. Chaupiloma Dos de Cajamarca	20.00	40.00	20.00	40.00
Minera La Zanja S.R.L. (f)	53.06	-	53.06	-
Minera Julcani S.A. de C.V.	100.00	-	100.00	-
Compañía de Minas Buenaventura Chile Ltda.	100.00	-	100.00	-
El Molle Verde S.A.C.	100.00	-	100.00	-
Apu Coropuna S.R.L.	70.00	-	-	-
<b>Actividad eléctrica</b>				
Consorcio Energético de Huancavelica S.A.	100.00	-	100.00	-
Empresa de Generación Huanza S.A. (g)	-	100.00	-	100.00
<b>Prestación de servicios</b>				
Buenaventura Ingenieros S.A.	100.00	-	100.00	-
Bisa Construcción S.A.	-	100.00	-	100.00
Contacto Corredores de Seguros S.A.	-	100.00	-	100.00
<b>Actividades industriales</b>				
Procesadora Industrial Río Seco S.A. (h)	100.00	-	100.00	-

- (d) Capital social y acciones de inversión de El Brocal -  
Con fecha 21 de marzo de 2013, la Junta General de Accionistas aprobó capitalizar resultados acumulados por US\$192,548,000 (equivalente a S/.660,631,000), debido a lo cual se incrementó el capital social en US\$181,686,000 (S/.623,363,000), obteniendo un incremento en el valor nominal de las acciones de un Nuevo Sol por acción a siete Nuevos Soles por acción, y las acciones de inversión en US\$10,862,000 (S/.37,268,000). Dicha capitalización fue inscrita en Registros Públicos el 19 de junio del 2013.

## Notas a los estados financieros consolidados intermedios (no auditados) (continuación)

(e) Proyecto de ampliación de operaciones de El Brocal -  
Al 30 de junio de 2013, El Brocal viene realizando diversos trabajos relacionados al proyecto de ampliación de operaciones, los cuales tienen como objetivo principal alcanzar un nivel de tratamiento de 18,000 TMS de mineral por día a partir del segundo semestre de 2013. Esta inversión fue aprobada por el Directorio de El Brocal el 15 de agosto de 2008. Este proyecto permitirá el aprovechamiento económico de tratamiento de los minerales de menor ley de plomo - zinc extraídos del Tajo Norte y de cobre extraídos de Marcapunta Norte y se ha realizado en tres etapas:

- Primera: Optimización de la planta actual de 5,000 TMS/día a 7,000 TMS/día (operativa a partir de octubre de 2010).
- Segunda: Nueva planta concentradora a 2,490 TMS/día (operativa a partir de enero de 2011).
- Tercera: Ampliación de la nueva planta concentradora de 2,490 TMS/día a 11,000 TMS/día.

A continuación se presenta el detalle:

	Al 30 de junio de 2013 US\$(000)	Al 31 de diciembre de 2012 US\$(000)
Ampliación de la planta de beneficio a 18,000 TMS/día	145,547	127,262
Optimización de la planta de chancado y faja transportadora	77,384	53,674
Construcción de la relavera Huachacaja	67,973	38,060
Nuevas oficinas y campamentos	16,691	16,188
Ampliación del sistema eléctrico	16,508	14,812
Expansión Tajo Norte - Marcapunta Norte	16,444	16,429
Área de soporte	4,974	4,311
Gestión de programa	4,486	3,852
Almacenamiento de mineral	2,098	2,098
Costos de financiamiento	1,357	334
Otras actividades menores	1,290	928
<b>Total</b>	<u>354,752</u>	<u>277,948</u>

(f) Reducción de capital de Minera La Zanja S.R.L. (La Zanja) -  
En la Junta General de Socios celebrada el 26 de enero de 2012 se acordó reducir el capital social de La Zanja en US\$27,000,000, mediante devolución de aportes en efectivo. Dicho acuerdo fue inscrito en registros públicos el 30 de marzo de 2012. El monto pendiente de la devolución al interés no controlador es de US\$4,694,000 al 30 de junio de 2013 (monto inicial de US\$12,674,000 neto de desembolsos efectuados por US\$7,980,000).

## Notas a los estados financieros consolidados intermedios (no auditados) (continuación)

(g) Construcción de central hidroeléctrica -

En noviembre de 2009, el Directorio de Consorcio Energético de Huancavelica S.A. aprobó la construcción de la Central Hidroeléctrica Huanza, ubicada en la cuenca del Río Santa Eulalia, con una capacidad de 90.6 MW. Esta inversión se viene ejecutando a partir de marzo de 2010 por un monto estimado de US\$188,000,000, financiado con un contrato de arrendamiento financiero por US\$119,000,000 celebrado con el Banco de Crédito del Perú y con recursos propios del Consorcio Energético de Huancavelica S.A. A la fecha de los estados financieros consolidados intermedios, la obra civil se ha concluido y se encuentra en etapa final de montaje electromecánico, e iniciaría sus operaciones en el cuarto trimestre del 2013.

Los costos de los trabajos relacionados con la construcción de la central hidroeléctrica son los siguientes:

	Al 30 de junio de 2013 US\$(000)	Al 31 de diciembre de 2012 US\$(000)
<b>Costo de desarrollo</b>		
Concesiones y otros menores	2,171	2,171
<b>Propiedad, planta y equipo</b>		
Sistema de conducción de agua	95,411	86,967
Obras preliminares	42,044	38,216
Costos de financiamiento	13,622	10,974
Casa de máquinas y patio de llaves	12,520	7,754
Presa Pallca y toma de agua	11,742	9,977
Rutas de acceso	7,456	7,387
Línea de tubería de conducción del río Conay	7,397	6,445
Línea de transmisión en 60 Kv	3,306	3,293
Otras actividades menores	4,431	3,949
	<u>197,929</u>	<u>174,962</u>
<b>Total incluido en trabajos en curso</b>	<u>200,100</u>	<u>177,133</u>

(h) Construcción de planta de lavado, ácido sulfúrico y sulfato de manganeso -

El proyecto se ubica en la comunidad Lomera de Huaral a 102 kilómetros de la ciudad de Lima. El objetivo principal es lavar con ácido sulfúrico el manganeso contenido en el concentrado de plomo - plata de la unidad minera de Uchucchacua, para tratar de reducir químicamente el grado de manganeso y obtener un concentrado de mineral con mayor valor agregado. Este proceso permitirá también mejorar la recuperación de plata e incrementar las reservas. Para el tratamiento de los efluentes gaseosos del proceso, se instalará una planta de recuperación del ácido sulfúrico que será usado en el lavado ácido del concentrado.

# Notas a los estados financieros consolidados intermedios (no auditados) (continuación)

La inversión inicial estimada para la construcción de la planta de lavado, la planta de ácido sulfúrico y la planta de sulfato de manganeso es de US\$111,103,000. Al 30 de junio de 2013, la inversión realizada en este proyecto asciende a US\$105,806,000 (US\$84,288,000 al 31 de diciembre de 2012) y se espera terminar en el tercer trimestre del 2013.

## 2. Bases de presentación y cambios en las políticas contables

### 2.1 Bases de presentación -

Los estados financieros consolidados intermedios no auditados por los períodos de tres y de seis meses terminados el 30 de junio de 2013 y de 2012 han sido preparados de conformidad con la NIC 34 "Información Financiera Intermedia".

Los estados financieros consolidados intermedios no auditados no incluyen toda la información y revelaciones requeridas en los estados financieros consolidados anuales y deben leerse conjuntamente con el informe auditado al y por el año terminado al 31 de diciembre de 2012.

### 2.2. Nuevas normas e interpretaciones adoptadas por la Compañía -

Los criterios y principios contables utilizados por la Compañía para la preparación de los estados financieros consolidados intermedios no auditados son los mismos que los utilizados en la preparación de los estados financieros consolidados anuales de la Compañía, excepto por los cambios surgidos como resultado de la adopción de la CINIIF 20 - Costos de Desbroce en la Etapa de Producción de una Mina a Tajo Abierto, la cual entró en vigencia el 1º de enero de 2013. La aplicación de esta interpretación es prospectiva a partir del 1º de enero de 2012. Hasta el 31 de diciembre de 2012, la Compañía venía reconociendo los costos de desbroce como un costo de producción. Como resultado de la aplicación de la CINIIF 20, el costo de desbroce que es necesario para producir el inventario se registra como costo de producción; y el que permite acceder a cantidades adicionales de reservas que serán explotadas en períodos futuros se capitalizan y amortizan en base a las reservas probadas y probables de cada cuerpo de mineral (componente) identificado en el tajo abierto.

Existen otras normas y modificaciones que tienen vigencia a partir del 1º de enero de 2013; sin embargo, no tienen impacto en los estados financieros consolidados intermedios no auditados de la Compañía.

## Notas a los estados financieros consolidados intermedios (no auditados) (continuación)

A continuación se muestran los ajustes que fueron hechos al estado consolidado de situación financiera al y por el año terminado el 31 de diciembre de 2012, así como al estado consolidado intermedio no auditado de resultados por el período de seis meses terminado el 30 de junio de 2012:

	Reportado US\$(000)	Ajustes US\$(000)	Reexpresado US\$(000)
<b>Estado consolidado de situación financiera -</b>			
<b>Activo</b>			
<b>Activo corriente</b>			
Inventarios, neto	163,067	(5,534)	157,533
Otros activos corrientes	640,591	-	640,591
	<u>803,658</u>	<u>(5,534)</u>	<u>798,124</u>
<b>Activo no corriente</b>			
Inventarios a largo plazo	55,937	(15,684)	40,253
Inversiones en asociadas	2,436,237	4,802	2,441,039
Derechos mineros, costo de desarrollo, propiedad, planta y equipo neto	1,134,276	25,529	1,159,805
Activo por impuestos a las ganancias diferido, neto	113,343	(1,642)	111,701
Otros activos no corrientes	45,202	-	45,202
	<u>3,784,995</u>	<u>13,005</u>	<u>3,798,000</u>
<b>Total activo</b>	<u>4,588,653</u>	<u>7,471</u>	<u>4,596,124</u>
<b>Pasivo y patrimonio neto</b>			
Pasivo corriente	350,006	-	350,006
Pasivo no corriente	274,261	-	274,261
<b>Total pasivo</b>	<u>624,267</u>	<u>-</u>	<u>624,267</u>
<b>Patrimonio neto</b>			
Resultados acumulados	2,566,787	6,156	2,572,943
Participación de los intereses no controladores	262,332	1,315	263,647
Otras partidas del patrimonio	1,135,267	-	1,135,267
<b>Total patrimonio neto</b>	<u>3,964,386</u>	<u>7,471</u>	<u>3,971,857</u>
<b>Total pasivo y patrimonio</b>	<u>4,588,653</u>	<u>7,471</u>	<u>4,596,124</u>

## Notas a los estados financieros consolidados intermedios (no auditados) (continuación)

	Reportado US\$(000)	Ajustes US\$(000)	Reexpresado US\$(000)
<b>Estado consolidado intermedio de resultados -</b>			
Total ingresos	727,502	-	727,502
Costo de ventas, sin considerar depreciación ni amortización	(270,855)	2,162	(268,693)
Otros costos de operación	(137,764)	-	(137,764)
<b>Utilidad bruta</b>	<b>318,883</b>	<b>2,162</b>	<b>321,045</b>
Gastos operativos	(107,965)	-	(107,965)
<b>Utilidad de operación</b>	<b>210,918</b>	<b>2,162</b>	<b>213,080</b>
Participación en los resultados de asociadas por el método de participación	258,006	375	258,381
Otros ingresos, neto	1,330	-	1,330
<b>Utilidad antes de impuestos a las ganancias e intereses no controladores</b>	<b>470,254</b>	<b>2,537</b>	<b>472,791</b>
Impuestos a las ganancias	(79,273)	(366)	(79,639)
<b>Utilidad neta</b>	<b>390,981</b>	<b>2,171</b>	<b>393,152</b>
<b>Atribuible a:</b>			
Accionistas de la controladora	360,033	1,286	361,319
Intereses no controladores	30,948	885	31,833
<b>Utilidad neta</b>	<b>390,981</b>	<b>2,171</b>	<b>393,152</b>
<b>Utilidad neta por acción básica y diluida atribuible a los accionistas de la controladora, expresada en U.S. dólares</b>	<b>1.42</b>		<b>1.42</b>

### 3. Estacionalidad de las operaciones

La Compañía opera en forma continua, sin presentar fluctuaciones importantes debidas a factores estacionales.

# Notas a los estados financieros consolidados intermedios (no auditados) (continuación)

## 4. Efectivo y equivalentes de efectivo

(a) A continuación se presenta la composición del rubro:

	Al 30 de junio de 2013 US\$(000)	Al 31 de diciembre de 2012 US\$(000)
Caja	1,128	1,017
Cuentas corrientes bancarias	34,778	67,695
Depósitos a plazo (b)	<u>63,370</u>	<u>118,000</u>
	<u>99,276</u>	<u>186,712</u>

(b) Detalle de los depósitos a plazo al 30 de junio de 2013:

Moneda nominal	Plazos originales	Tasa de interés anual %	US\$(000)
U.S. Dólares	De 3 a 56 días	Entre 0.10 y 0.86	55,350
Nuevos Soles	De 3 a 56 días	Entre 3.25 y 3.45	<u>8,020</u>
			<u>63,370</u>

Detalle de los depósitos a plazo al 31 de diciembre de 2012:

Moneda nominal	Plazos originales	Tasa de interés anual %	US\$(000)
U.S. Dólares	De 5 a 13 días	Entre 1.30 y 1.70	<u>118,000</u>



## Notas a los estados financieros consolidados intermedios (no auditados) (continuación)

### 5. Cuentas por cobrar comerciales y diversas, neto

(a) A continuación se presenta la composición del rubro:

	Al 30 de junio de 2013 US\$(000)	Al 31 de diciembre de 2012 US\$(000)
<b>Cuentas por cobrar comerciales, neto (b)</b>		
Clientes del exterior	82,195	126,831
Clientes nacionales	74,033	151,341
Entidades relacionadas, nota 17(b)	17,805	17,650
	<u>174,033</u>	<u>295,822</u>
Provisión por cobranza dudosa	(21,741)	(21,741)
	<u>152,292</u>	<u>274,081</u>
<b>Cuentas por cobrar diversas</b>		
Crédito fiscal por impuestos general a las ventas	73,758	52,655
Entidades relacionadas, nota 17(b)	23,056	38,261
Anticipos a proveedores	5,654	13,929
Reclamaciones a terceros	4,623	4,613
Préstamos a terceros	464	679
Solicitud de devolución del impuesto general a las ventas	56	4,573
Otros menores	19,537	14,192
	<u>127,148</u>	<u>128,902</u>
<b>Total cuentas por cobrar comerciales y diversas, neto</b>	<u>279,440</u>	<u>402,983</u>
<b>Clasificación por vencimiento:</b>		
Porción corriente	238,491	362,904
Porción no corriente	40,949	40,079
<b>Total cuentas por cobrar comerciales y diversas, neto</b>	<u>279,440</u>	<u>402,983</u>

(b) La disminución del saldo de cuentas por cobrar comerciales al 30 de junio de 2013 con respecto al saldo al 31 de diciembre de 2012 se debe principalmente a: (i) las cobranzas realizadas durante el primer semestre de 2013 de las cuentas por cobrar mantenidas al 31 de diciembre de 2012, y, (ii) a las menores cotizaciones de los metales durante el primer semestre del 2013 comparadas con las del mismo período del año anterior, ver nota 13.

## Notas a los estados financieros consolidados intermedios (no auditados) (continuación)

### 6. Inventarios, neto

(a) A continuación se presenta la composición del rubro:

	Al 30 de junio de 2013 US\$(000)	Al 31 de diciembre de 2012 US\$(000)
Productos terminados	30,581	37,863
Productos en proceso (b)	107,963	120,615
Repuestos y suministros	49,383	42,552
	<u>187,927</u>	<u>201,030</u>
Provisión para pérdida de valor de inventarios	(4,399)	(3,244)
	<u>183,528</u>	<u>197,786</u>
<b>Clasificación por utilización:</b>		
Porción corriente	156,027	157,533
Porción no corriente	27,501	40,253
	<u>183,528</u>	<u>197,786</u>

(b) Los productos en proceso incluyen lo siguiente:

	Al 30 de junio de 2013 US\$(000)	Al 31 de diciembre de 2012 US\$(000)
Mineral clasificado (i)	41,564	47,931
Plataforma de lixiviación (ii)	27,584	35,885
Carbón activado	16,779	16,269
Mineral en proceso de cianuración	13,430	14,344
Mineral corriente	5,060	4,344
Otros	3,546	1,842
	<u>107,963</u>	<u>120,615</u>
<b>Clasificación por su utilización:</b>		
Porción corriente	80,462	80,362
Porción no corriente	27,501	40,253
	<u>107,963</u>	<u>120,615</u>

## Notas a los estados financieros consolidados intermedios (no auditados) (continuación)

- (i) A continuación se presenta la composición del mineral clasificado que se almacena principalmente en los stocks aledaños a la mina Tajo Norte de El Brocal al 30 de junio de 2013 y al 31 de diciembre de 2012:

	Al 30 de junio de 2013		Al 31 de diciembre de 2012	
	US\$(000)	TMS	US\$(000)	TMS
Tipo I y II (mineral de cobre y plata)	3,523	467,666	3,643	494,280
Tipo III (mineral de zinc - plomo)	38,041	2,356,638	44,288	2,405,266
	<u>41,564</u>	<u>2,824,304</u>	<u>47,931</u>	<u>2,899,546</u>
<b>Clasificación por utilización:</b>				
Porción corriente	14,063		7,678	
Porción no corriente	27,501		40,253	
	<u>41,564</u>		<u>47,931</u>	

La Gerencia de El Brocal espera tratar este mineral cuando se termine la ampliación de la capacidad de la planta que se estima será a partir del cuarto trimestre del año 2013.

- (ii) Incluye minerales con contenidos de oro depositado en las pozas de lixiviación cuya recuperación es realizada a través de su exposición al ácido sulfúrico y cuya solución es enviada a la planta de electrolitos para su recuperación como barras de oro. El factor de recuperación de las onzas de oro en las pozas es estimado en función a las pruebas metalúrgicas realizadas sobre el material tratado.

### 7. Inversiones en asociadas

- (a) A continuación se presenta la composición del rubro:

	Participación en el patrimonio neto		Importe	
	Al 30 de junio de 2013 %	Al 31 de diciembre de 2012 %	Al 30 de junio de 2013 US\$(000)	Al 31 de diciembre de 2012 US\$(000)
Minera Yanacocha S.R.L. (c)	43.65	43.65	1,660,162	1,585,395
Sociedad Minera Cerro Verde S.A.A. (d)	19.584	19.584	836,168	788,170
Canteras del Hallazgo S.A.C. (e)	40.095	40.095	35,929	32,423
Compañía Minera Coimolache S.A.	49.00	49.00	35,510	32,365
Otras inversiones menores			2,686	2,686
			<u>2,570,455</u>	<u>2,441,039</u>

## Notas a los estados financieros consolidados intermedios (no auditados) (continuación)

- (b) La participación neta en las utilidades (pérdidas) de las empresas asociadas fueron los siguientes:

	Por los períodos de tres meses terminados el 30 de junio de		Por los períodos de seis meses terminados el 30 de junio de	
	2013 US\$(000)	2012 US\$(000)	2013 US\$(000)	2012 US\$(000)
Minera Yanacocha S.R.L.	23,799	86,578	74,767	174,731
Sociedad Minera Cerro Verde S.A.A.	20,817	34,048	47,998	79,195
Compañía Minera Coimolache S.A.	2,069	9,628	10,209	17,896
Canteras del Hallazgo S.A.C.	2,121	(8,064)	-	(13,441)
	<u>48,806</u>	<u>122,190</u>	<u>132,974</u>	<u>258,381</u>

- (c) Inversión en Minera Yanacocha S.R.L. -

La inversión mantenida en Yanacocha (una mina de oro ubicada en Cajamarca, Perú), es efectuada a través de la subsidiaria Compañía Minera Condesa S.A.

Yanacocha está desarrollando el proyecto Conga, que incluye dos depósitos de oro y pórfido de cobre al Noreste de la zona de operaciones de Yanacocha en las provincias de Celendín, Cajamarca y Hualgayoc de la región Cajamarca. Con fecha 17 de abril de 2012, los expertos independientes contratados por el Gobierno Peruano, emitieron el dictamen pericial internacional sobre el componente hídrico del estudio de impacto ambiental del proyecto minero Conga, que valida, en esencia, el Estudio de Impacto Ambiental (EIA) aprobado en el año 2010 e incluye algunas recomendaciones de mejora. Con fecha 22 de junio de 2012, la Gerencia de Yanacocha aprobó las recomendaciones realizadas por los expertos independientes. Como consecuencia de ello, la Gerencia de Yanacocha ha reprogramado las actividades de desarrollo, concentrándose en las actividades de sostenimiento hídrico recomendadas.

- (d) Inversión en Sociedad Minera Cerro Verde S.A.A. -

La Compañía posee el 19.584% del capital social de Cerro Verde cuya actividad minera comprende la extracción, producción y comercialización de cátodos y concentrado de cobre de su unidad minera de cobre ubicada en Arequipa, Perú.

### *Convenios de estabilidad tributaria*

El 13 de febrero de 1998, Cerro Verde suscribió un Contrato de Garantías y Medidas de Promoción a la Inversión con el Estado Peruano, bajo la Ley General de Minería a través del cual se le garantiza a Cerro Verde estabilidad en el régimen tributario vigente al 6 de mayo de 1996. Asimismo, Cerro Verde goza de estabilidad tributaria por un período de 15 años contados a partir del 1º de enero de 1999 (con vencimiento el 31 de diciembre de 2013).

El 17 de julio de 2012, de acuerdo a lo establecido por la Ley General de Minería y en relación al Proyecto de Expansión de Operaciones, Cerro Verde suscribió un nuevo Contrato de Garantías y Medidas de Promoción a la Inversión con el Estado Peruano. Este nuevo convenio permitirá a la

## Notas a los estados financieros consolidados intermedios (no auditados) (continuación)

Gerencia de Cerro Verde fijar un régimen tributario para la expansión y es intención de la Gerencia de Cerro Verde solicitar su vigencia a partir del año 2014. De acuerdo a este nuevo contrato, desde su entrada en vigencia, la nueva tasa de impuestos a las ganancias será de 32 por ciento.

### *Contingencia tributaria*

El 23 de junio de 2004 se aprobó la Ley No.28258 - Ley de regalía minera por la cual los titulares de las concesiones mineras deben pagar, como contraprestación económica por la explotación de los recursos mineros metálicos y no metálicos, una regalía minera que se determina aplicando tasas que varían entre uno y tres por ciento sobre el valor del concentrado o su equivalente, de acuerdo con las cotizaciones del mercado internacional publicado por el Ministerio de Energía y Minas.

La Administración Tributaria ha observado las regalías mineras que corresponderían pagar a Cerro Verde por los minerales procesados en la planta concentradora que comenzó a operar a fines del ejercicio 2006. Dichas observaciones abarcan el período de octubre de 2006 a diciembre de 2007, así como los años 2008 y 2009. La Administración Tributaria ha emitido resoluciones declarando infundadas las reclamaciones de la Compañía. La Gerencia de Cerro Verde ha apelado dichas decisiones ante el Tribunal Fiscal. En el mes de julio de 2013, la Administración Tributaria ha notificado a la Gerencia de Cerro Verde la decisión del Tribunal Fiscal mediante la cual se confirman las acotaciones por concepto de regalía minera de los períodos octubre a diciembre de 2006, así como por los años 2007 y 2008. El monto exigido asciende a la suma de aproximadamente S/.202 millones (US\$73 millones), los cuales ascienden a aproximadamente S/.482 millones (US\$173 millones), incluyendo intereses y multas. Con la decisión del Tribunal Fiscal se da por concluida la etapa administrativa respecto de estos procedimientos.

Cerro Verde tiene el derecho de impugnar esta decisión ante el Poder Judicial y actualmente, viene evaluando hacerlo dentro de los plazos correspondientes, debido a que considera que su actual Contrato de Estabilidad celebrado con el Estado Peruano del año 1998 garantiza que todos los minerales extraídos de su Unidad de Producción están comprendidos en el régimen tributario y administrativo estabilizado, el cual no incluye la obligación de pago de la Regalía Minera.

Bajo los términos de su nuevo contrato de estabilidad, Cerro Verde comenzará a pagar regalías mineras por toda su producción a partir del 1º de enero del 2014, lo cual eliminará el riesgo de acotaciones similares después del 2013.

## Notas a los estados financieros consolidados intermedios (no auditados) (continuación)

(e) Inversión en Canteras del Hallazgo S.A.C. -

Canteras del Hallazgo S.A.C. viene actualmente desarrollando el proyecto minero Chucapaca ubicado en el departamento de Moquegua, Perú. Se ha evidenciado existencia de oro, cobre y plata en el depósito de Canahuire, el mismo que se encuentra ubicado en la zona del proyecto.

Al 30 de junio de 2013, Canteras del Hallazgo S.A.C. viene elaborando el Estudio de Factibilidad y los Estudios de Impacto Ambiental del proyecto, los que espera concluir durante el año 2013. De acuerdo al programa de inversiones acordado con el otro accionista, la Compañía viene realizando aportes de capital a esta asociada, que permitirán el desarrollo de este proyecto. Al 30 de junio de 2013, los aportes de ambos accionistas para la ejecución del proyecto ascendió a US\$160,456,000 (US\$153,303,000 al 31 de diciembre de 2012).

### 8. Derechos mineros, costo de desarrollo, propiedad, planta y equipo, neto

El rubro "Derechos mineros, costo de desarrollo, propiedad, planta y equipo, neto" aumentó de US\$1,159,805,000 al 31 de diciembre de 2012 a US\$1,346,653,000 al 30 de junio de 2013, principalmente por las inversiones realizadas durante el período de seis meses terminado al 30 de junio de 2013 por US\$233,667,000 y el incremento de cierre de minas por US\$36,357,000, neto del efecto de la depreciación del período por US\$85,670,000. Las principales adiciones del período son: (i) el proyecto de ampliación de operaciones de El Brocal por US\$76,804,000, ver nota 1(e),y, (ii) la construcción de la Central Hidroeléctrica Huanza por US\$22,967,000, ver nota 1(g).

### 9. Provisiones

A continuación se presenta el movimiento del rubro de provisiones:

	US\$(000)
Saldo al 1º de enero de 2013	171,821
<b>Desembolsos realizados:</b>	
Participación de los trabajadores	(31,148)
Provisión por cierre de minas	(6,652)
Compensación a funcionarios	(6,080)
<b>Incremento (extorno) de provisiones:</b>	
Provisión por cierre de minas (a)	36,357
Participación de los trabajadores	5,243
Compensación a funcionarios	(18,527)
Actualización de cierre de minas	6,148
Otros, neto	<u>1,507</u>
Saldo al 30 de junio de 2013	<u>158,669</u>

## Notas a los estados financieros consolidados intermedios (no auditados) (continuación)

	US\$(000)
<b>Clasificación por vencimiento:</b>	
Porción corriente	35,932
Porción no corriente	<u>122,737</u>
	<u>158,669</u>

- (a) Durante el 2013, la Compañía realizó actualizaciones principalmente a sus planes de cierre de las unidades mineras de Julcani, Orcopampa, Shila -Paula, y Antapite en cumplimiento con la Ley N° 28090 "Ley que regula el cierre de minas", registrando un incremento en el costo y la provisión por cierre de mina por aproximadamente US\$36,357,000. La Compañía considera que este pasivo es suficiente para cumplir con las leyes de protección del medio ambiente vigentes aprobadas por el Ministerio de Energía y Minas.

Notas a los estados financieros consolidados intermedios (no auditados) (continuación)

10. Obligaciones financieras

A continuación se presenta el detalle de las obligaciones financieras al 30 de junio de 2013 y al 31 de diciembre de 2012:

	Monto original US\$(000)	Plazo	Garantía	Tasa de interés anual	Vencimientos	2013 US\$(000)	2012 US\$(000)
<b>Empresa de Generación Huanza S.A.</b>							
Banco de Crédito del Perú - Arrendamiento financiero	119,000	10 años	Equipos arrendados	Libor a tres meses más 4.00% (4.45% al 30 de junio de 2013 y 4.54% al 31 de diciembre de 2012)	Vencimientos trimestrales durante siete años a partir de la activación	119,000	119,000
<b>Sociedad Minera El Brocal S.A.A.</b>							
Banco de Crédito del Perú - Préstamo (a)	120,000	4 años	Mobiliarios	Libor a tres meses más 3.00% (3.45% al 30 de junio de 2013 y 3.32% al 31 de diciembre de 2012)	Vencimientos trimestrales de US\$2,812,000 y un pago de US\$45,000,000 al final del préstamo	120,000	60,000
Contrato de arrendamiento	329	2 años	Equipos arrendados	4.60%	Vencimientos mensuales de US\$13,569 desde agosto de 2012 hasta julio de 2014	176	257
<b>Otros menores</b>						27	47
						<u>239,203</u>	<u>179,304</u>
<b>Clasificación por vencimiento:</b>							
Porción corriente						22,686	5,815
Porción no corriente						<u>216,517</u>	<u>173,489</u>
						<u>239,203</u>	<u>179,304</u>

(a) Con fecha 28 de setiembre de 2012, El Brocal suscribió un contrato de préstamo a largo plazo con el Banco de Crédito del Perú por un monto total de US\$120,000,000, el mismo que fue autorizado por el Directorio el 23 de abril de 2012, en los términos y condiciones siguientes:

- Principal: US\$120,000,000.
- Plazo y tasa: 4 años con una tasa variable (Libor a 3 meses + 3 por ciento).
- Garantías: Mobiliaria de 2 contratos de venta de concentrado, uno de cobre y otro de plomo.
- Amortización del crédito: Cuotas trimestrales constantes y con un pago final de una cuota del 25 por ciento del principal.
- Período de disponibilidad del préstamo: Hasta mayo 2013.

En mayo de 2013, El Brocal recibió un segundo desembolso por US\$60,000,000. El primer desembolso por US\$60,000,000 se recibió en noviembre de 2012.

Las comisiones e intereses generados por este préstamo al 30 de junio del 2013 ascienden a US\$2,230,000 (US\$1,207,000 al 31 de diciembre de 2012). Del total de comisiones e intereses, un total de US\$1,357,000 ha sido capitalizado en el rubro "Derechos mineros, costo de desarrollo, propiedad, planta y equipo, neto" (US\$334,000 al 31 de diciembre de 2012).



# Notas a los estados financieros consolidados intermedios (no auditados) (continuación)

## 11. Dividendos declarados y pagados

- (a) A continuación se muestra información sobre los dividendos declarados y pagados en los períodos de seis meses terminados el 30 de junio de 2013 y de 2012:

Junta	Fecha	Dividendos declarados US\$(000)	Dividendos por acción US\$
<b>Dividendos declarados 2013</b>			
Junta Obligatoria Anual de Accionistas	26 de marzo de 2013	82,690	0.30
Menos - Dividendos otorgados a subsidiaria		<u>(6,421)</u>	
		<u>76,269</u>	
<b>Dividendos declarados 2012</b>			
Junta Obligatoria Anual de Accionistas	26 de marzo de 2012	110,254	0.40
Menos - Dividendos otorgados a subsidiaria		<u>(8,475)</u>	
		<u>101,779</u>	

- (b) A continuación se presentan los dividendos correspondientes a los accionistas de intereses no controladores:

	Por los períodos de tres meses terminados el 30 de junio de		Por los períodos de seis meses terminados el 30 de junio de	
	2013 US\$(000)	2012 US\$(000)	2013 US\$(000)	2012 US\$(000)
S.M.R.L. Chaupiloma Dos de Cajamarca	3,860	-	7,300	4,920
Sociedad Minera El Brocal S.A.A.	-	4,957	2,713	18,463
Minera La Zanja S.R.L.	-	-	-	10,796
	<u>3,860</u>	<u>4,957</u>	<u>10,013</u>	<u>34,179</u>

## Notas a los estados financieros consolidados intermedios (no auditados) (continuación)

### 12. Impuestos a las ganancias

- (a) Las porciones corriente y diferida del ingreso (gasto) por impuestos a las ganancias mostradas en los estados consolidados intermedios de resultados no auditados por los períodos de tres y de seis meses terminados el 30 de junio de 2013 y de 2012 son las siguientes:

	Por los períodos de tres meses terminados el 30 de junio de		Por los períodos de seis meses terminados el 30 de junio de	
	2013 US\$(000)	2012 US\$(000)	2013 US\$(000)	2012 US\$(000)
<b>Impuestos a las ganancias</b>				
Corriente	(7,872)	(28,216)	(26,021)	(53,052)
Diferido	(1,876)	(1,509)	(12,561)	(14,371)
	<u>(9,748)</u>	<u>(29,725)</u>	<u>(38,582)</u>	<u>(67,423)</u>
<b>Regalías mineras e impuesto especial a la minería</b>				
Corriente	(1,083)	(4,916)	(5,164)	(13,442)
Diferido	397	2,238	801	1,226
	<u>(686)</u>	<u>(2,678)</u>	<u>(4,363)</u>	<u>(12,216)</u>
<b>Total impuestos a las ganancias</b>	<u>(10,434)</u>	<u>(32,403)</u>	<u>(42,945)</u>	<u>(79,639)</u>

- (b) Durante el año 2007, Buenaventura fue fiscalizada por la Administración Tributaria por el Impuesto a la Renta del ejercicio 2005. Como consecuencia de ello, la autoridad tributaria no le reconocía a la Compañía algunas deducciones declaradas por S/.119,785,000 (equivalente a US\$43,042,000). El principal reparo consistió en considerar como gravado el abono a resultados por la reversión de la provisión relacionada con contratos comerciales, que en su momento no fue deducida para efectos del Impuesto a la Renta.

En julio de 2012, el Tribunal Fiscal resolvió el recurso de apelación presentado por Buenaventura, declarando la nulidad de la resolución de intendencia en cuanto al reparo por la reversión de la provisión relacionada con los contratos comerciales. En enero de 2013 la autoridad tributaria dejó sin efecto el principal reparo de considerar como gravado el abono a resultados por la reversión de la provisión relacionada con contratos comerciales, determinando una deuda tributaria por S/.9,384,000 (equivalente a US\$3,372,000), compuesta principalmente por sanciones fiscales que han sido apeladas. Durante el año 2013, Buenaventura ha presentado escritos frente a la Administración Tributaria que soportan su posición. En junio de 2013 el Tribunal Fiscal ha resuelto la apelación reduciendo las sanciones fiscales a S/.1,963,000 (equivalentes a US\$705,000) la misma que ya ha sido notificada por la Administración Tributaria y a la fecha de emisión del presente informe ha sido cancelada.

## Notas a los estados financieros consolidados intermedios (no auditados) (continuación)

Durante los años 2012 y 2013, Buenaventura está siendo fiscalizada por la Administración Tributaria por el Impuesto a la Renta del ejercicio 2007. Asimismo en el mes de marzo de 2013 se ha iniciado la fiscalización del Impuesto a la Renta del ejercicio 2008 y el Impuesto General a las Ventas del período enero a diciembre 2008.

### 13. Ventas netas

- (a) El siguiente cuadro presenta el detalle de las ventas netas por los períodos de tres y de seis meses terminados el 30 de junio de 2013 y de 2012:

	Por los períodos de tres meses terminados el 30 de junio de		Por los períodos de seis meses terminados el 30 de junio de	
	2013 US\$(000)	2012 US\$(000)	2013 US\$(000)	2012 US\$(000)
<b>Ventas por producto</b>				
Oro	155,014	173,327	355,174	391,997
Plata	103,166	137,953	200,112	228,504
Cobre	29,995	6,251	70,331	53,991
Zinc	19,009	27,720	39,248	43,939
Plomo	16,082	18,232	31,163	22,684
	<u>323,266</u>	<u>363,483</u>	<u>696,028</u>	<u>741,115</u>
Deducciones	(35,376)	(28,998)	(68,151)	(62,081)
Derivado implícito por venta de concentrados	(13,750)	(6,563)	(13,137)	(351)
Ajuste de liquidaciones del período	(7,533)	(2,693)	(12,455)	10,444
Ajuste de liquidaciones de períodos anteriores	(6,178)	(1,847)	(9,377)	(16,396)
Operaciones de cobertura	-	274	-	6
	<u>260,429</u>	<u>323,656</u>	<u>592,908</u>	<u>672,737</u>
<b>Ventas por servicios, energía eléctrica y otros menores</b>				
	<u>12,670</u>	<u>8,112</u>	<u>21,064</u>	<u>18,012</u>
	<u>273,099</u>	<u>331,768</u>	<u>613,972</u>	<u>690,749</u>

Los volúmenes de contenidos finos vendidos fueron:

	Por los períodos de tres meses terminados el 30 de junio de		Aumento (disminución)
	2013	2012	
Oro	116,751 OZ	107,661 OZ	9,090 OZ
Plata	4,541,688 OZ	4,695,060 OZ	(153,372) OZ
Plomo	7,934 TM	9,471 TM	(1,537) TM
Zinc	10,775 TM	14,449 TM	(3,674) TM
Cobre	4,503 TM	830 TM	3,673 TM

## Notas a los estados financieros consolidados intermedios (no auditados) (continuación)

	Por los períodos de seis meses terminados el 30 de junio de		Aumento (disminución)
	2013	2012	
Oro	241,377 OZ	234,241 OZ	7,136 OZ
Plata	7,782,423 OZ	7,491,711 OZ	290,712 OZ
Plomo	14,617 TM	11,589 TM	3,028 TM
Zinc	20,979 TM	22,381 TM	(1,402) TM
Cobre	9,611 TM	6,542 TM	3,069 TM

Las cotizaciones netas promedio de ventas fueron:

	Por los períodos de tres meses terminados el 30 de junio de		Aumento (disminución)
	2013 US\$	2012 US\$	
Oro	1,387.69 / OZ	1,619.50 / OZ	(231.81) / OZ
Plata	23.88 / OZ	29.41 / OZ	(5.53) / OZ
Plomo	2,066.47 / TM	1,928.70 / TM	137.77 / TM
Zinc	1,841.21 / TM	1,922.13 / TM	(80.92) / TM
Cobre	7,067.56 / TM	7,828.04 / TM	(760.48) / TM

	Por los períodos de seis meses terminados el 30 de junio de		Aumento (disminución)
	2013 US\$	2012 US\$	
Oro	1,477.29 / OZ	1,672.83 / OZ	(195.54) / OZ
Plata	25.82 / OZ	30.50 / OZ	(4.68) / OZ
Plomo	2,136.69 / TM	1,957.36 / TM	179.33 / TM
Zinc	1,896.71 / TM	1,963.28 / TM	(66.57) / TM
Cobre	7,506.29 / TM	8,253.33 / TM	(747.04) / TM

- (b) Durante el período de seis meses terminado el 30 de junio de 2013, las ventas netas de la Compañía disminuyeron en US\$76,777,000 con respecto al mismo período del año 2012, debido principalmente al efecto neto de la disminución de las cotizaciones internacionales de las onzas de oro y plata, y de las toneladas métricas de zinc y cobre, compensado con un incremento en los volúmenes de producción y comercialización de oro, plata, plomo y cobre.

## Notas a los estados financieros consolidados intermedios (no auditados) (continuación)

### 14. Costo de ventas, sin considerar depreciación ni amortización

A continuación se presenta la composición del rubro:

	Por los períodos de tres meses terminados el 30 de junio de		Por los períodos de seis meses terminados el 30 de junio de	
	2013	2012	2013	2012
	US\$(000)	US\$(000)	US\$(000)	US\$(000)
<b>Saldo inicial de productos terminados y en proceso</b>	156,410	168,665	158,478	159,801
<b>Costo de producción</b>				
Servicios prestados por terceros	75,872	66,705	142,812	122,667
Consumo de materiales y suministros	29,235	32,569	60,731	61,052
Mano de obra directa	25,290	21,790	53,685	47,305
Transporte	4,852	3,993	9,376	7,454
Electricidad y agua	9,325	7,585	14,320	14,380
Seguros	2,486	2,627	5,052	5,154
Alquileres	2,131	1,283	4,022	3,836
Mantenimiento y reparación	1,783	1,654	3,338	3,192
Costo de concentrado adquirido a terceros	(289)	(143)	1,088	3,290
Provisión para pérdidas de valor de productos terminados	1,155	2,730	1,155	4,080
Otros gastos de producción	3,163	10,574	15,491	20,777
<b>Total del costo de producción del período</b>	<u>155,003</u>	<u>151,367</u>	<u>311,070</u>	<u>293,187</u>
<b>Saldo final de productos terminados y en proceso</b>	<u>(138,544)</u>	<u>(184,295)</u>	<u>(138,544)</u>	<u>(184,295)</u>
<b>Costo de ventas, sin considerar depreciación y amortización</b>	<u>172,869</u>	<u>135,737</u>	<u>331,004</u>	<u>268,693</u>

El rubro de costo de ventas, sin considerar depreciación ni amortización, aumentó en 23 por ciento en el período de seis meses terminado el 30 de junio de 2013 en comparación con el mismo período del 2012. Este aumento es explicado principalmente por (i) el inicio de la producción de dos nuevas unidades mineras a partir del segundo y tercer trimestre del 2012, (ii) a una variación positiva en los inventarios físicos por aproximadamente US\$19,934,000 ocurrida en el presente período (negativa por US\$24,494,000 en el mismo periodo el año anterior) como consecuencia de una mayor rotación de inventarios. Las otras partidas del rubro tuvieron un comportamiento de acuerdo con lo esperado.

### 15. Gastos de exploración en unidades en operación

El rubro exploración en unidades en operación aumentó de US\$66,812,000 al 30 de junio de 2012 a US\$96,050,000 al 30 de junio de 2013, explicado principalmente por las mayores labores exploratorias en las unidades de Poracota, Antapite, Orcopampa y Mallay.

## Notas a los estados financieros consolidados intermedios (no auditados) (continuación)

### 16. Gastos de administración

El rubro gastos de administración disminuyó de US\$54,796,000 en el período de seis meses terminado el 30 de junio de 2012 a US\$39,561,000 en el mismo período del año 2013, debido principalmente al registro de la provisión de compensaciones a funcionarios a largo plazo por US\$7,315,000, en el período de seis meses terminado al 30 de junio de 2012, mientras que en el mismo período del año 2013 se registró un extorno de la provisión por US\$18,527,000 debido a la menor cotización registrada al 30 de junio de 2013 en comparación con la del 31 de diciembre de 2012 (US\$14.76 y US\$35.95, respectivamente).

### 17. Transacciones con entidades relacionadas

(a) La Compañía ha efectuado las siguientes transacciones con sus asociadas por los períodos de tres y de seis meses terminados el 30 de junio de 2013 y de 2012:

	Por los períodos de tres meses terminados el 30 de junio de		Por los períodos de seis meses terminados el 30 de junio de	
	2013 US\$(000)	2012 US\$(000)	2013 US\$(000)	2012 US\$(000)
<b>Regalías cobradas a Minera Yanacocha</b>				
<b>S.R.L. por:</b>				
S.M.R.L. Chaupiloma Dos de Cajamarca	12,693	18,696	26,495	36,753
<b>Dividendos recibidos de:</b>				
Compañía Minera Coimolache S.A.	3,363	4,602	7,064	7,008
<b>Aportes realizados a:</b>				
Canteras del Hallazgo S.A.C.	-	4,136	3,685	8,878
<b>Servicios brindados a Minera Yanacocha</b>				
<b>S.R.L. por:</b>				
Consortio Energético de Huancavelica S.A. (transmisión de energía eléctrica)	229	226	458	1,166
Buenaventura Ingenieros S.A. (ejecución de órdenes de trabajo específicas)	133	1,166	309	3,616

## Notas a los estados financieros consolidados intermedios (no auditados) (continuación)

- (b) Como resultado de las transacciones indicadas en el párrafo (a), la Compañía tiene las siguientes cuentas por cobrar y pagar a entidades relacionadas:

	Al 30 de junio de 2013 US\$(000)	Al 31 de diciembre de 2012 US\$(000)
<b>Cuentas por cobrar -</b>		
<b>Comerciales</b>		
Minera Yanacocha S.R.L.	16,830	16,513
Otros	975	1,137
	<u>17,805</u>	<u>17,650</u>
<b>Diversas</b>		
Compañía Minera Coimolache S.A. (c)	23,056	38,261
<b>Total cuentas por cobrar comerciales y diversas</b>	<u>40,861</u>	<u>55,911</u>
<b>Clasificación por vencimiento:</b>		
Porción corriente	17,973	22,534
Porción no corriente	22,888	33,377
<b>Total cuentas por cobrar comerciales y diversas</b>	<u>40,861</u>	<u>55,911</u>
<b>Cuentas por pagar comerciales y diversas</b>		
Compañía Minera Coimolache S.A.	907	1,018
Minera Yanacocha S.R.L.	821	603
<b>Total cuentas por pagar comerciales y diversas</b>	<u>1,728</u>	<u>1,621</u>
<b>Clasificación por vencimiento:</b>		
Porción corriente	1,134	890
Porción no corriente	594	731
<b>Total cuentas por pagar comerciales y diversas</b>	<u>1,728</u>	<u>1,621</u>

- (c) El 18 de octubre de 2010, la Junta General de Accionistas de Compañía Minera Coimolache S.A. aprobó el programa de desarrollo y financiamiento del proyecto Tantahuatay el presupuesto total del proyecto se estimó en US\$110,000,000 y la estructura del financiamiento acordada por los accionistas es: 30 por ciento será considerado como aporte de capital y el 70 por ciento se considerará como préstamos de accionistas. Al 30 de junio de 2013 y al 31 de diciembre de 2012, el préstamo existente de US\$22,888,000 genera intereses calculados con la tasa LIBOR a 6 meses más 3 por ciento. Durante el primer semestre del año 2013, las cobranzas realizadas ascendieron a US\$14,964,000.

Nº 0031594



# COLEGIO DE CONTADORES PÚBLICOS DE LIMA

AV. AREQUIPA Nº 998 Y AV. ALEJANDRO TIRADO Nº 181 - SANTA BEATRIZ - LIMA  
TELEF.: 433-3171 / 618-9292 / 651-8512 / 651-8513

R.U.C. 20106620106

Nº 30149

## Constancia de Habilitación

VALIDO SOLO EN ORIGINAL

La Decana y el Director Secretario del Colegio de Contadores Públicos de Lima, que suscriben, declaran que en base a los registros de la institución, se ha verificado que **MEDINA, ZALDIVAR, PAREDES & ASOCIADOS SOC. CIV.**


MATRICULA : S0761


FECHA DE COLEGIATURA : 05/11/2002

Se encuentra, hábil a la fecha, para el ejercicio de las funciones profesionales que le faculta la Ley Nº 13253 y su modificatoria Ley Nº 28951 y conforme al Estatuto y Reglamento Interno de este Colegio; en fe de lo cual y a solicitud de parte, se le extiende la presente constancia para los efectos y usos que estime conveniente. Esta constancia tiene vigencia hasta el 31/03/2014

Lima,

14 de Marzo de 2013

  
CPCC Elsa Rosario Ugarte Vásquez  
Decana

  
CPCC Moisés Manuel Penadillo Castro  
Director Secretario

[www.ccpl.com.pe](http://www.ccpl.com.pe)

Verifique su validez en: [www.ccpl.org.pe](http://www.ccpl.org.pe)  
019 - 00025731

Comprobante de Pago: .....

Verifique la validez del comprobante de pago en: [www.sunat.gob.pe](http://www.sunat.gob.pe)



**Ernst & Young**

**Assurance | Tax | Transactions | Advisory**

***Acerca de Ernst & Young***

*Ernst & Young es líder global en auditoría, impuestos, transacciones y servicios de asesoría. Cuenta con aproximadamente 1,000 profesionales en el Perú como parte de sus 167,000 profesionales alrededor del mundo, quienes comparten los mismos valores y un firme compromiso con la calidad.*

*Marcamos la diferencia ayudando a nuestra gente, clientes y comunidades a alcanzar su potencial.*

*Puede encontrar información adicional sobre Ernst & Young en [www.ey.com](http://www.ey.com)*

© 2013 Ernst & Young.  
All Rights Reserved.  
Ernst & Young is  
a registered trademark.

