



Cautionary Statement



This presentation contains certain information that may constitute forward-looking information under applicable U.S. securities legislation, including but not limited to information about costs applicable to sales, general and administrative expenses; production volumes; current expectations on the timing, extent and success of exploration; development and metallurgical sampling activities, the timing and success of mining operations and the optimization of mine plans. This forward-looking information entails various risks and uncertainties that are based on current expectations, and actual results may differ materially from those contained within said information. These uncertainties and risks include, but are not limited to, the strength of the global economy, the price of commodities; operational, funding and liquidity risks; the degree to which mineral resource estimates are reflective of actual mineral resources; the degree to which factors which would make a mineral deposit commercially viable are present, and other risks and hazards associated with mining operations. Risks and uncertainties about the Company's business are more fully discussed in the BVN's form 20-F filed with the Securities and Exchange Commission in the U.S. and available at www.sec.gov. Readers are urged to read these materials. Buenaventura assumes no obligation to update any forward-looking information or to update the reasons why actual results could differ from such information unless required by law.

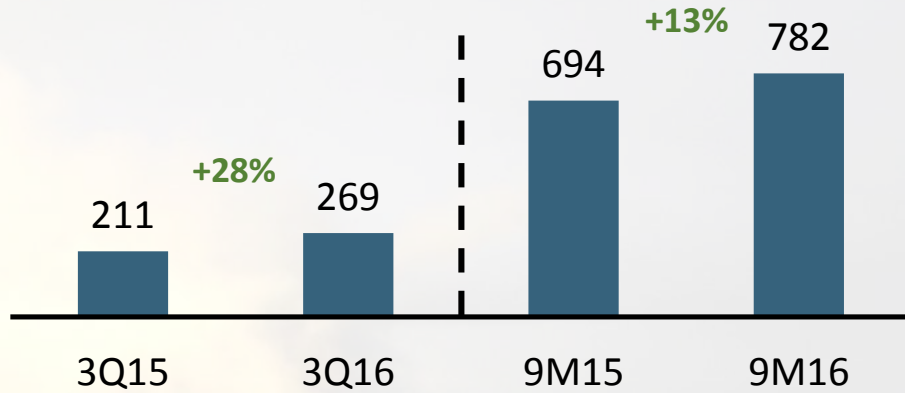
3Q16 Highlights

1. La producción está en línea con lo estimado
2. Los menores costos siguen siendo sostenibles
3. Se reanudará el pago de dividendos (US\$ 0.030 por acción)
4. Para el 4Q16 se esperan mejoras en El Brocal
5. El ratio deuda neta/EBITDA se ha reducido a 2x (incluyendo la deuda de Huanza)
6. Tambomayo iniciará su “ramp-up” en diciembre 2016
7. Resultados positivos en las exploraciones brownfield
8. Atractiva cartera de proyectos luego de Tambomayo

Resultados Financieros

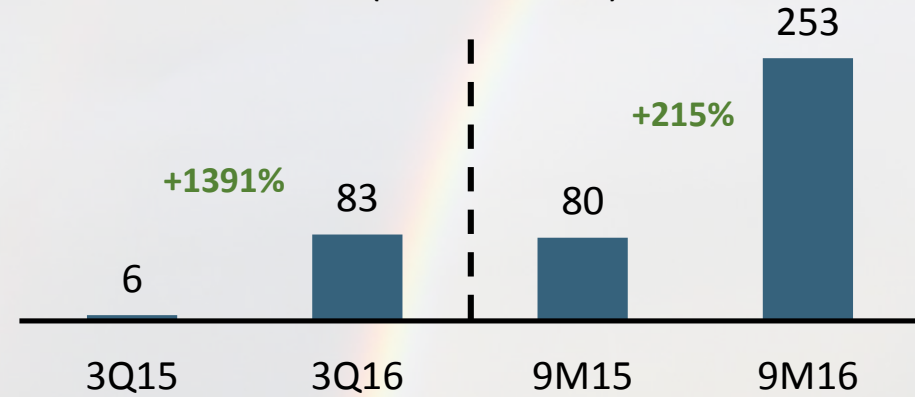
Ventas Totales

(US\$ Millones)



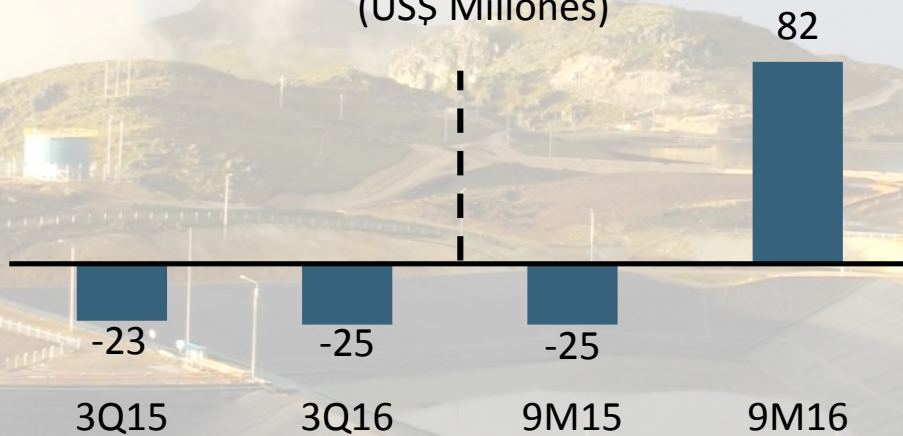
EBITDA Operaciones Directas

(US\$ Millones)



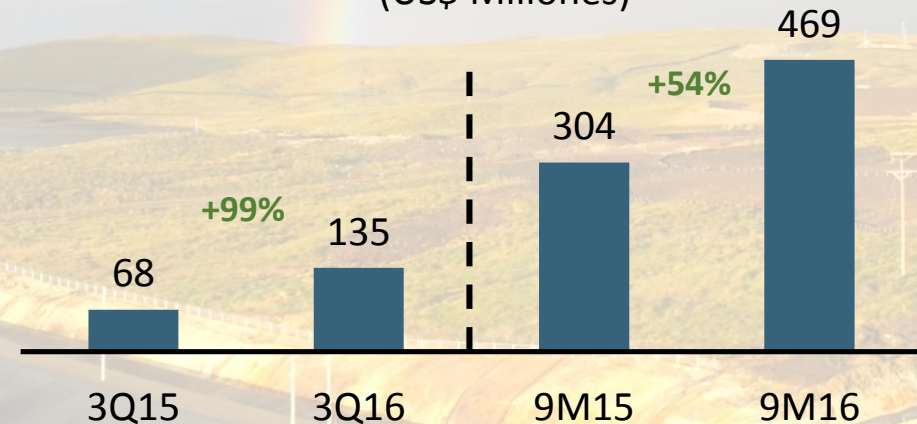
Utilidad Neta

(US\$ Millones)

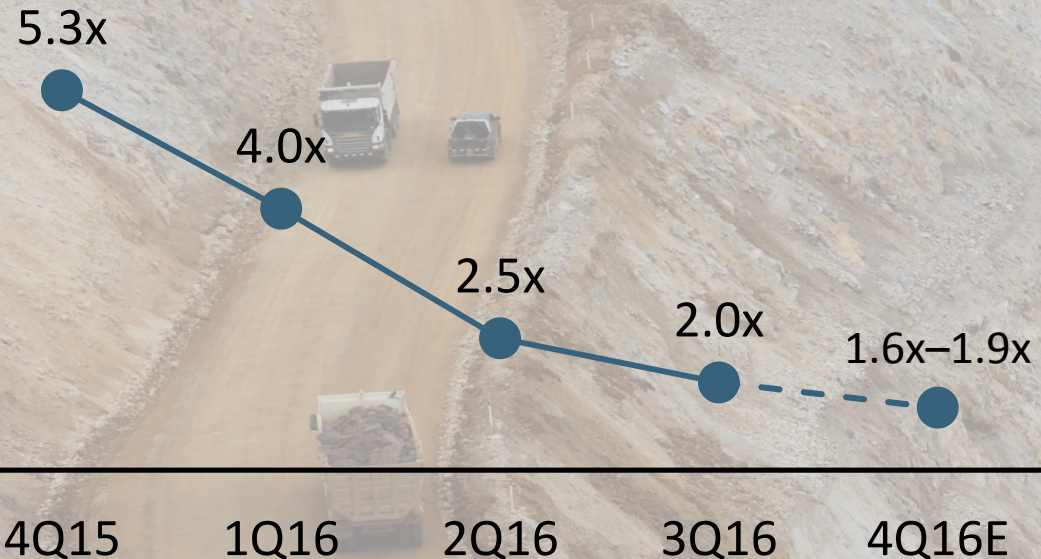


EBITDA Incluyendo Afiliadas

(US\$ Millones)



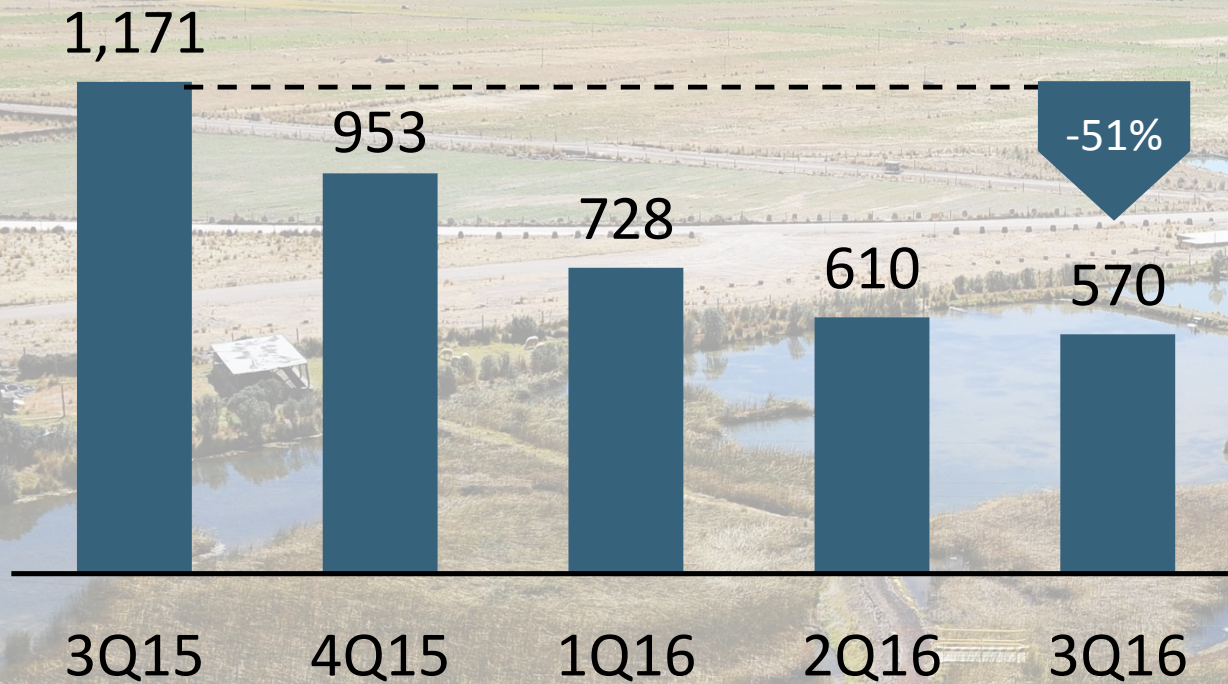
Deuda Neta/EBITDA^{1,2} (BVN Consolidado)



- ✓ Ratio Deuda Neta/EBITDA para el final del 2016 será de 1.6x - 1.9x.
- ✓ La culminación de Tambomayo ayudará a la generación de caja a partir del 1Q17.
- ✓ No se tiene previsto tomar deuda adicional en el corto plazo.
- ✓ Cuidar la caja continúa siendo una prioridad corporativa.

1. EBITDA (Operaciones Directas) de los últimos 12 meses.
2. Incluye la deuda de Huanza sin recurso a Buenaventura.

All-in Sustaining Cost (\$/AuOz)¹



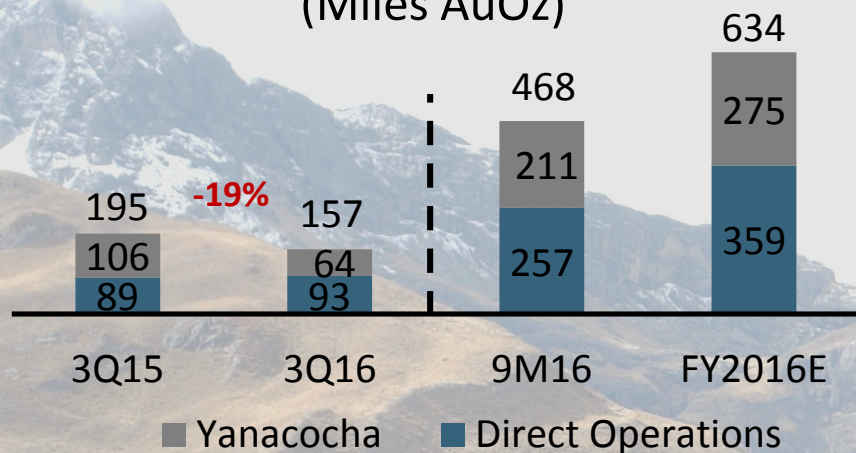
9M Costo Aplicable a las Ventas²



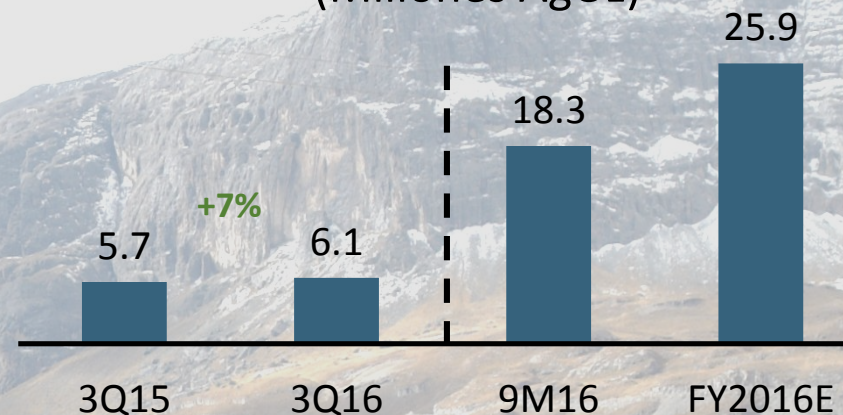
1. Considera 100% de Buenaventura, 53.06% de La Zanja y 40.095% de Tantahuatay.
 2. Oro, Plata y Zinc CAS incluye: 100% de Buenaventura, 100% de La Zanja y 100% de El Brocal.
 3. Cash cost de Cerro Verde.

Producción Atribuible*

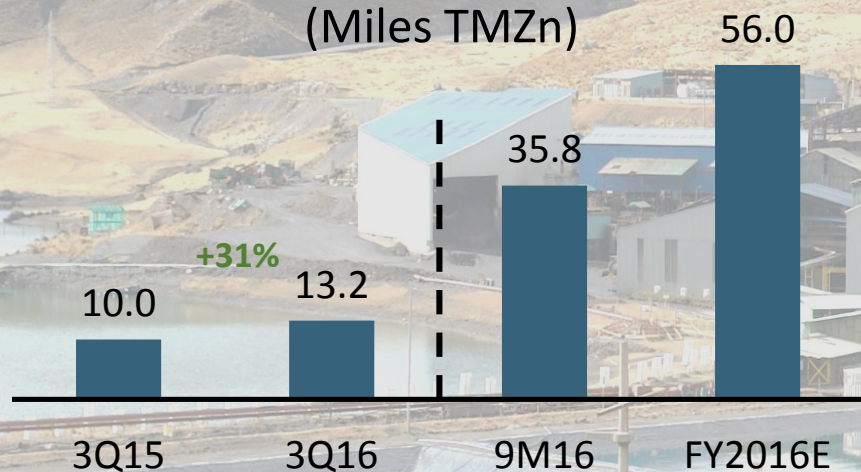
Producción de Oro (Miles AuOz)



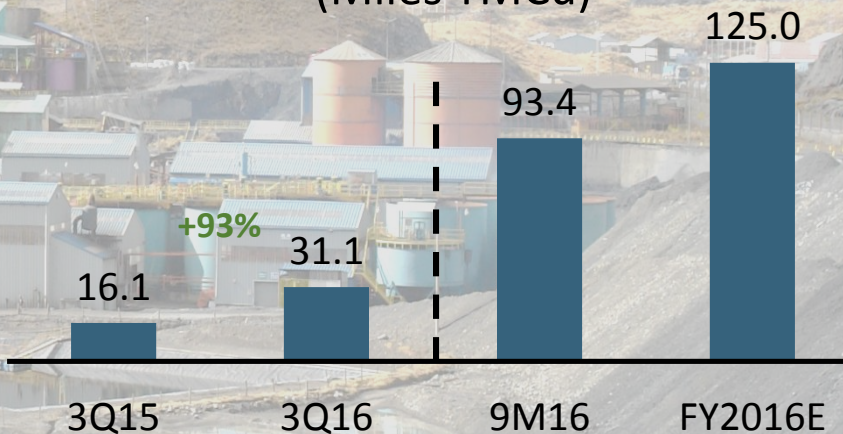
Producción de Plata (Millones AgOz)



Producción de Zinc (Miles TMZn)



Producción de Cobre (Miles TMCu)

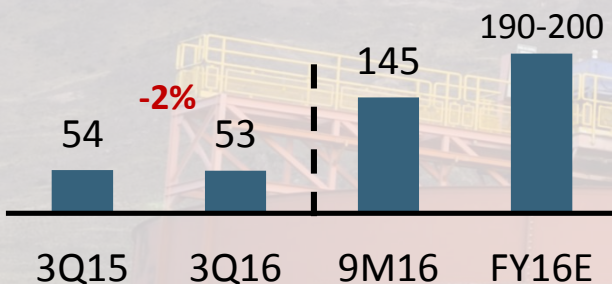


*Incluye 100% de Orcopampa, Uchucchacua, Mallay, Julcani; 61.32% de El Brocal; 59.26% de La Zanja; 40.095% de Coimolache; 43.65% de Yanacocha y 19.58% de Cerro Verde.

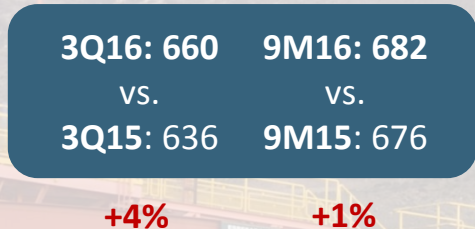
Operaciones de Oro

Orcopampa (100%)

Producción
(Miles AuOz)

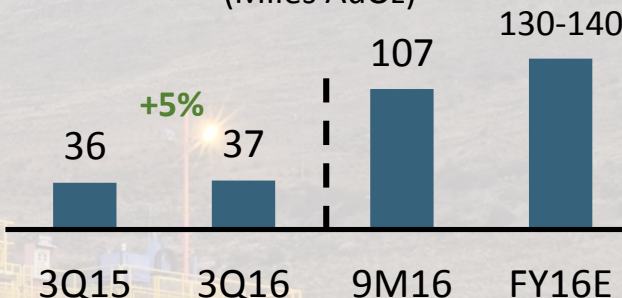


CAS (US\$/Au Oz)

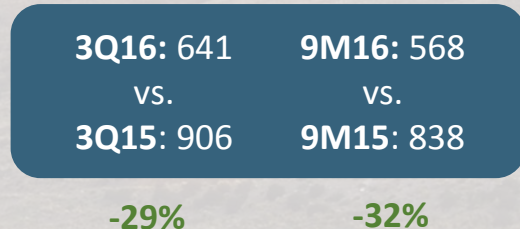


La Zanja (53.06%)

Producción
(Miles AuOz)

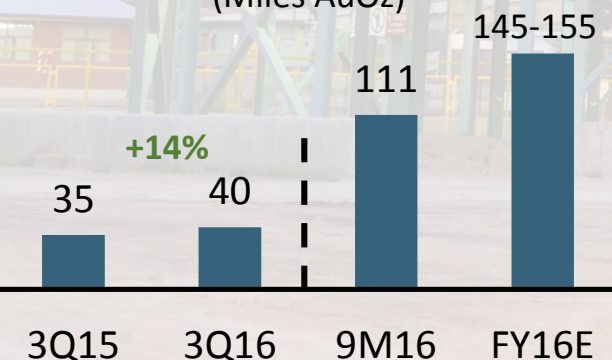


CAS (US\$/Au Oz)



Coimolache (40.10%)

Producción
(Miles AuOz)

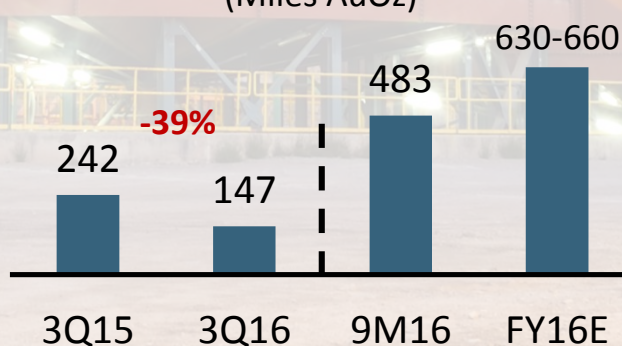


CAS (US\$/Au Oz)



Yanacocha (43.65%)

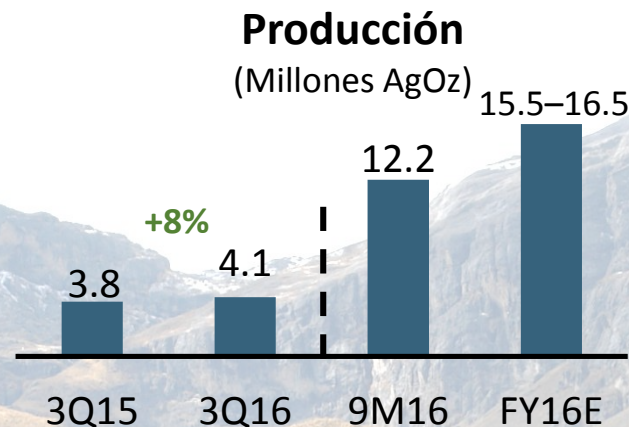
Producción
(Miles AuOz)



CAS (US\$/Au Oz)



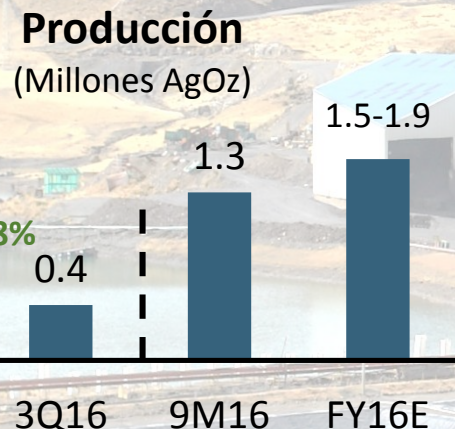
Uchucchacua (100%)



CAS (US\$/Ag Oz)

3Q16: 11.06	9M16: 10.84
vs.	vs.
3Q15: 13.56	9M15: 14.47
-18%	-25%

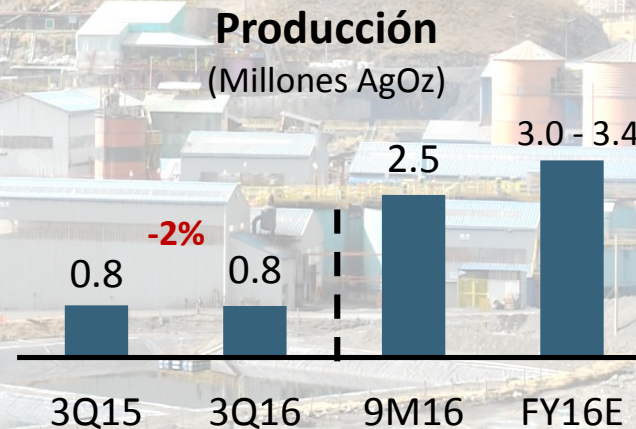
Mallay (100%)



CAS (US\$/Ag Oz)

3Q16: 13.05	9M16: 12.55
vs.	vs.
3Q15: 13.99	9M15: 13.96
-7%	-10%

Julcani (100%)

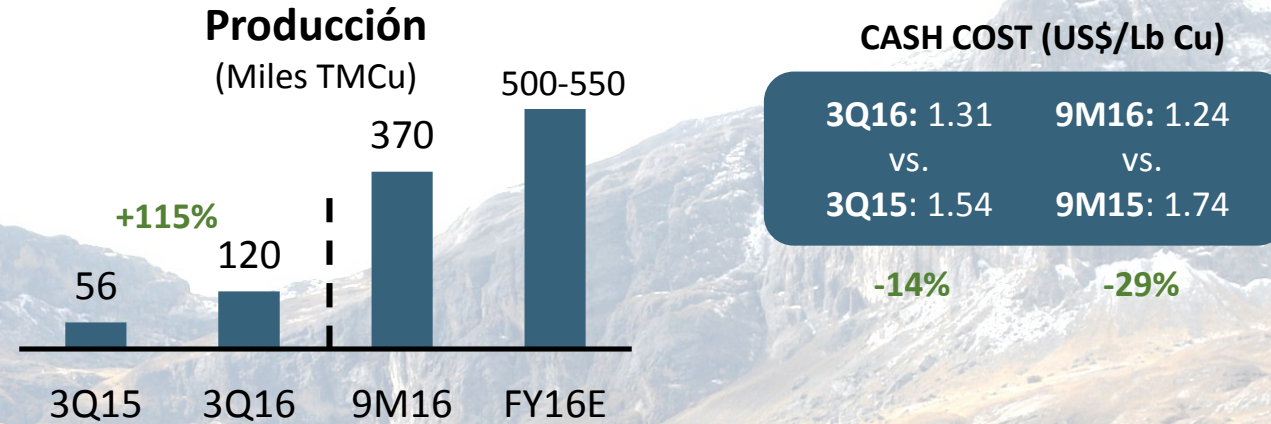


CAS (US\$/Ag Oz)

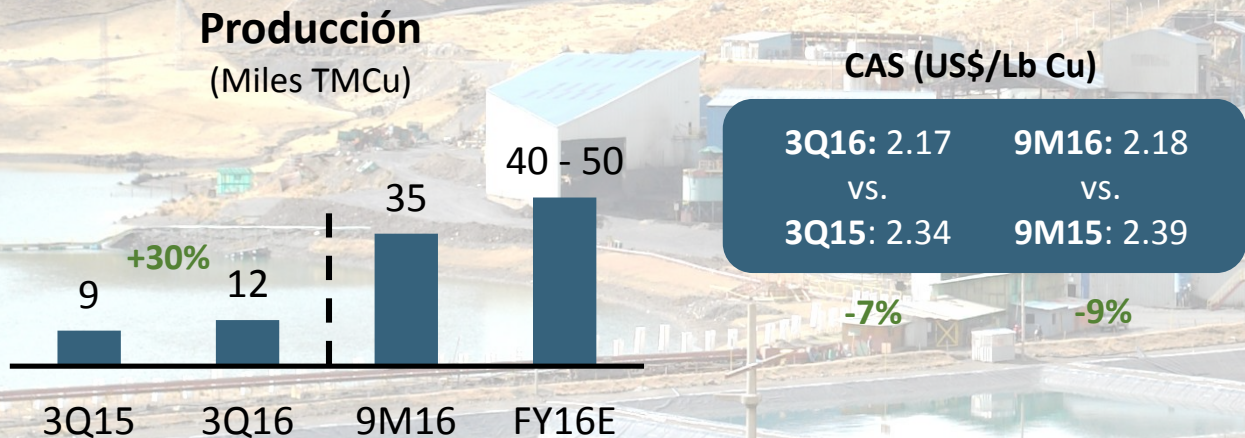
3Q16: 11.86	9M16: 11.32
vs.	vs.
3Q15: 12.94	9M15: 12.70
-8%	-11%

Operaciones de Cobre y Zinc

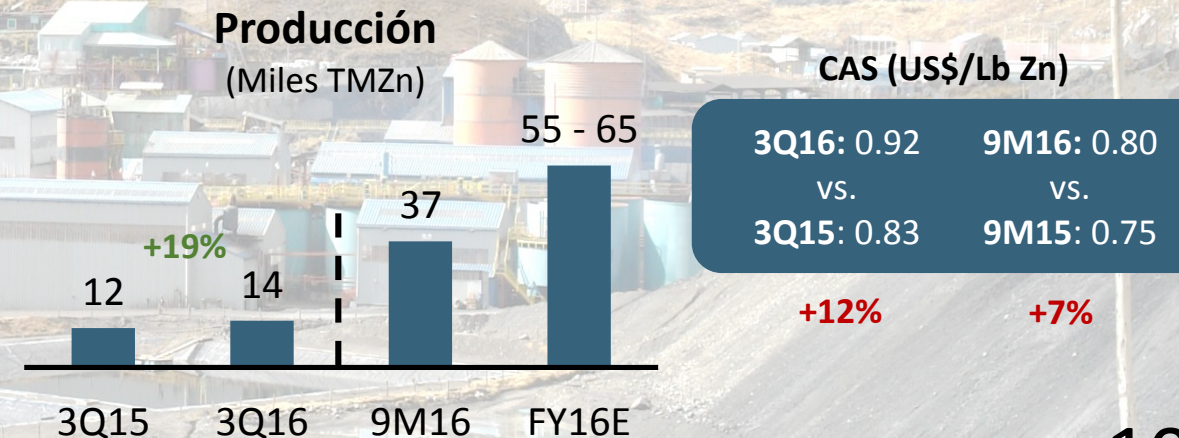
Cerro Verde (19.58%)



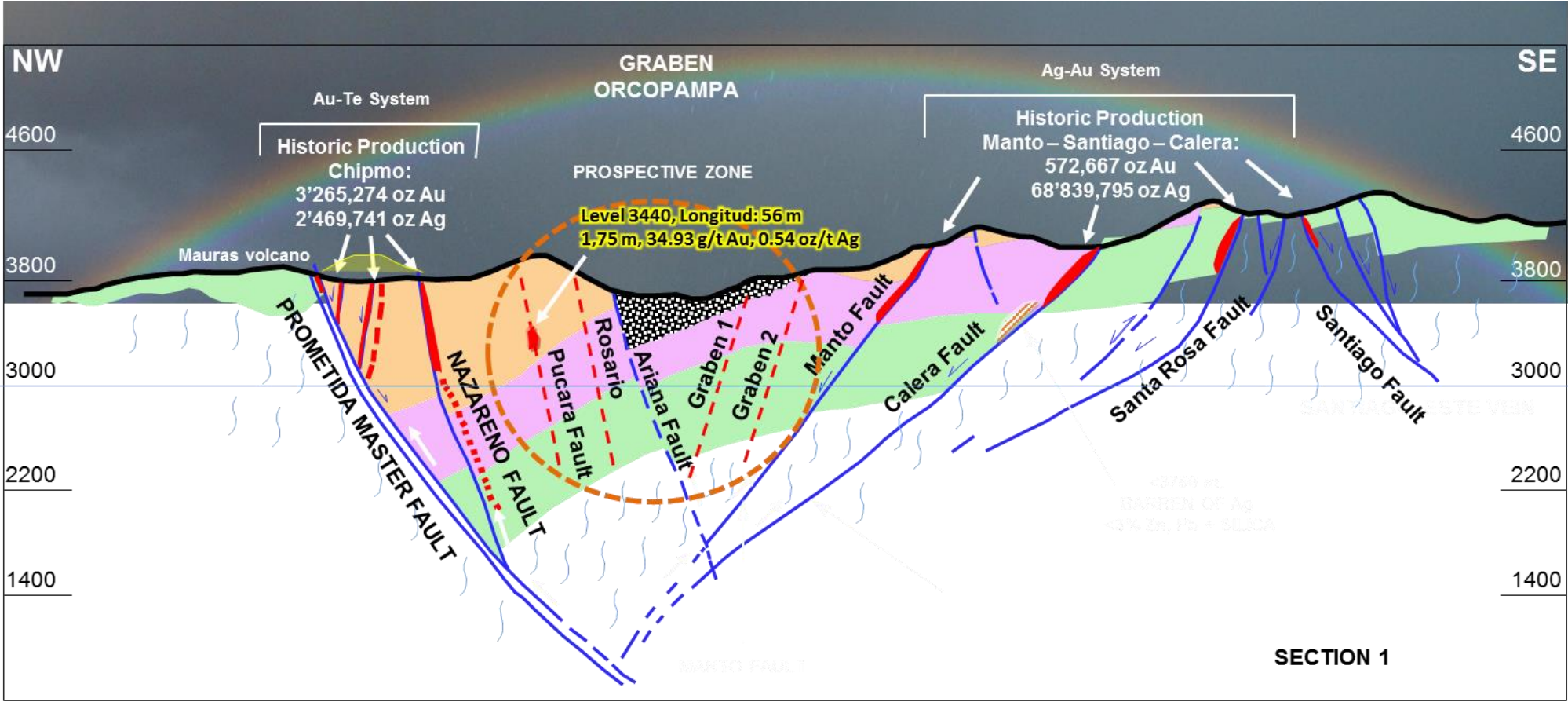
El Brocal Cobre (61.32%)



El Brocal Zinc (61.32%)



Trabajando en incrementar el LOM de Orcopampa



LEGEND

- SARPANE
- MANTO TUFF
- SANTA ROSA VOLCANIC
- PISACA TUFF

VEIN

FAULT

Geología: Dave Collier 2008

Prospective Zone

0 800
 METERS

El Proyecto Tambomayo está casi listo para iniciar el “ramp-up”

- ❖ El avance total del proyecto es 96% (A setiembre 2016)
 - ✓ Exploración y desarrollo de mina al 100%
 - ✓ La construcción de los componentes al 93%
- ❖ El proyecto está de acuerdo con su cronograma y presupuesto (CAPEX total de US\$ 340 M)
- ❖ Los siguientes componentes han sido completados y comisionados:
 - ✓ Presa de relaves
 - ✓ Presa de agua
 - ✓ Línea eléctrica y subestaciones
 - ✓ Vía de acceso
 - ✓ Chancadora y zona de stockpile



¿Qué se viene luego de Tambomayo?

- **San Gabriel:** Se espera tener aprobado el estudio de impacto ambiental (EIA) para diciembre 2016. Actualmente se trabaja en los estudios de ingeniería.
- **Trapiche:** Mejorando el “scoping study”. Enfocados en recursos minerales lixiviables. Fortaleciendo las relaciones con la comunidad.
- **Yumpag:** Este proyecto incrementará el LOM de Uchucchacua y su explotación será posible gracias a Rio Seco.

Desarrollo de Mina

Tambomayo

Factibilidad y
Generación de
Reservas

San Gabriel

Trapiche

Delineación
de Recursos

Yumpag

La Zanja Brownfield

San Gregorio

Faique



www.buenaventura.com

Investor Relations Contacts:

Daniel Domínguez: (511) 419-2591 – daniel.dominguez@buenaventura.pe

Rodrigo Echeopar: (511) 419-2609 – rodrigo.echeopar@buenaventura.pe

Resultados Tercer Trimestre 2016