


Indicaciones generales

- Por favor mantener sus micrófonos apagados en todo momento, a menos que se le ceda la palabra para participar en la Junta.



- Por favor usar el chat público para solicitar el uso de la palabra y para la votación





Junta General de Accionistas 2022

BUENAVENTURA

1. Aprobación de la Memoria Anual 2021

2. Aprobación de los Estados Financieros correspondientes al ejercicio cerrado al 31 de diciembre del 2021
3. Retribución al directorio – Ejercicio 2021
4. Designación de auditores externos para el ejercicio 2022
5. Distribución de Dividendos
6. Informes sobre criterios ESG

1. Aprobación de la Memoria Anual 2021

Lectura de la Carta a los Accionistas:

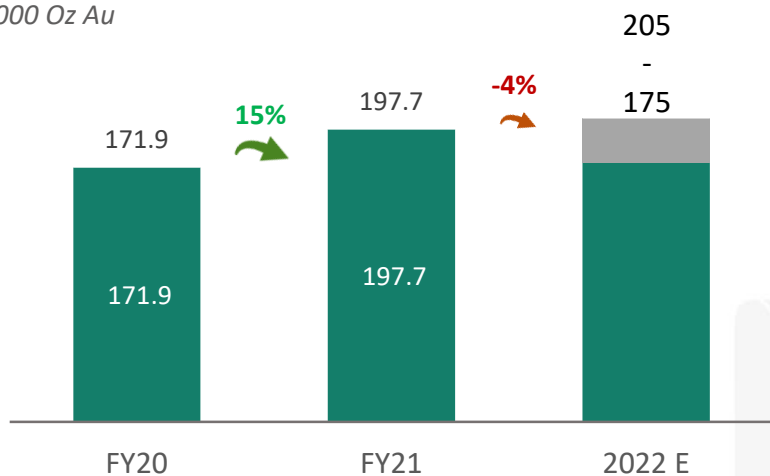
Presidente del Directorio – Roque Eduardo Benavides Ganoza



Producción 2021 y Estimados 2022

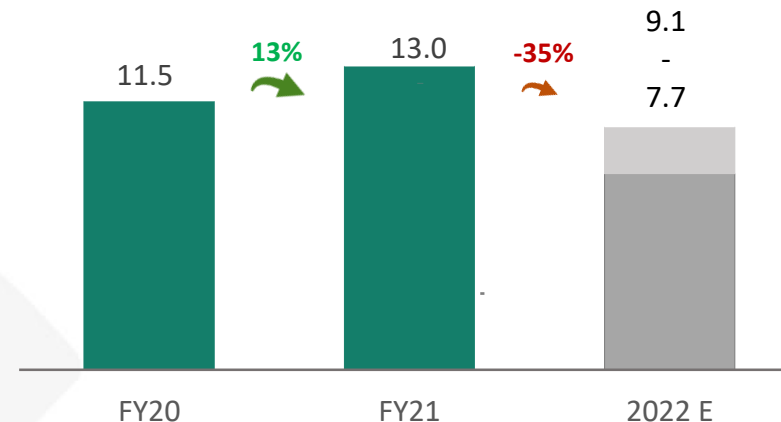
Producción de Oro

En 000 Oz Au



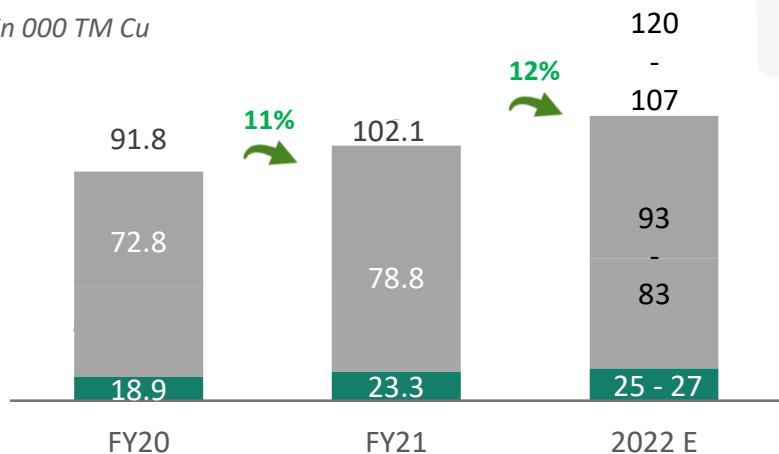
Producción de Plata

En M Oz Ag



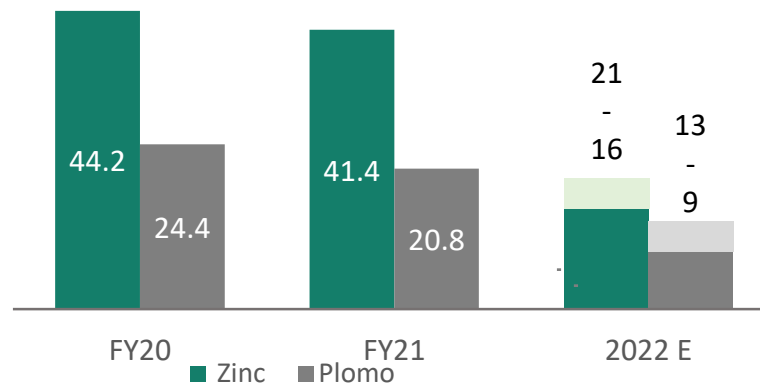
Producción de Cobre

En 000 TM Cu



Producción de Zinc y Plomo

En 000 TM



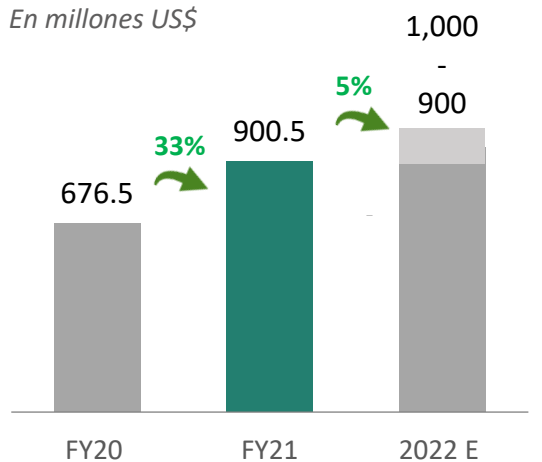
■ BVN Operaciones Directas

■ Cerro Verde

Resultados 2021 y Estimados 2022

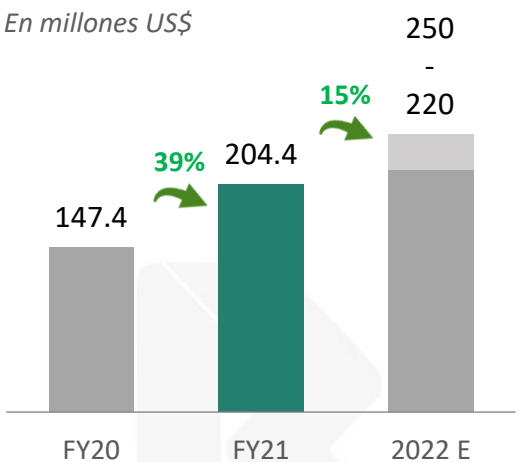
Ingresos Totales

En millones US\$



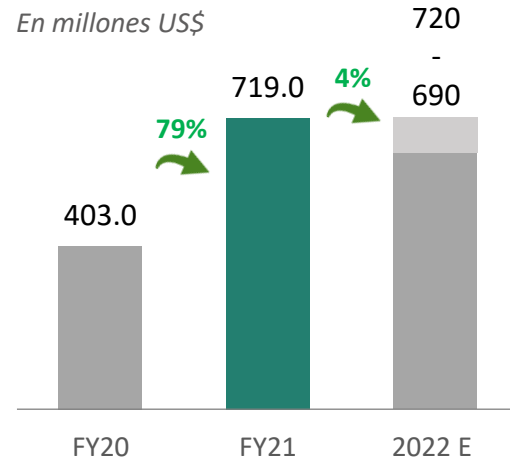
EBITDA – Operaciones Directas

En millones US\$



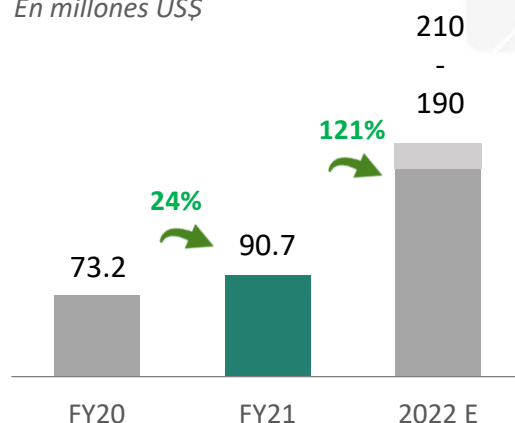
EBITDA – Incluyendo asociadas

En millones US\$

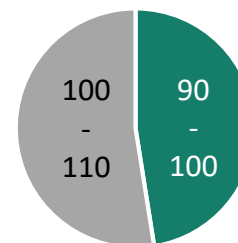


CAPEX (1)

En millones US\$



CAPEX Estimado 2022



■ Sostenimiento ■ Crecimiento

Notas:

(1) El CAPEX consolidado considera 100% BVN, 100% La Zanja y 100% El Brocal.

(2) Precios utilizados para los estimados: Au 1,800 \$/Oz, Ag 23 \$/Oz, Cu 7,250 \$/TM, Pb 1,850 \$/TM y Zn 2,300 \$/TM

(3) Variaciones anuales calculadas usando el punto medio del rango estimado.

1. Aprobación de la Memoria Anual 2021

Preguntas

- Los accionistas que quieran formular alguna pregunta, por favor solicitar el uso de la palabra por el chat público.



1. Aprobación de la Memoria Anual 2021

Votación

- Los accionistas que se encuentren a favor, en contra o se abstengan, por favor utilizar el chat público para votar A FAVOR, EN CONTRA o ABSTENCIÓN, según corresponda.



1. Aprobación de la Memoria Anual 2021
- 2. Aprobación de los Estados Financieros correspondientes al ejercicio cerrado al 31 de diciembre del 2021**
3. Retribución al directorio – Ejercicio 2021
4. Designación de auditores externos para el ejercicio 2022
5. Distribución de Dividendos
6. Informes sobre criterios ESG



Dictamen de los auditores independientes (continuación)

Consideramos que la evidencia de auditoría que hemos obtenido es suficiente y apropiada para proporcionarnos una base para nuestra opinión de auditoría.

Opinión

En nuestra opinión los estados financieros consolidados adjuntos presentan razonablemente, en todos sus aspectos materiales, la situación financiera de Compañía de Minas Buenaventura S.A.A. y Subsidiarias al 31 de diciembre de 2021 y de 2020, así como su desempeño financiero y sus flujos de efectivo consolidados por los años terminados el 31 de diciembre de 2021, de 2020 y de 2019, de acuerdo con Normas Internacionales de Información Financiera emitidas por el Consejo de Normas Internacionales de Contabilidad.

Lima, Perú
24 de febrero de 2022

Refrendado por:
Carlos Valdivia
C.P.C.C. Matrícula N° 27255

TAWAKA, VALDIVIA & ASOCIADOS

Estado de Situación Financiera - Consolidado

	2021	2020		2021	2020
	US\$(000)	US\$(000)		US\$(000)	US\$(000)
Activos			Pasivo y patrimonio neto		
Activos Corrientes			Pasivo corriente		
Efectivo y equivalentes de efectivo	376,999	235,449	Préstamos bancarios	50,000	65,793
Cuentas por cobrar comerciales y diversas, neto	240,432	230,830	Cuentas por pagar comerciales y diversas	259,641	196,140
Inventarios	86,264	77,327	Provisiones y pasivos contingentes	81,039	51,816
Saldo a favor por impuestos a las ganancias	15,456	19,837	Pasivo por impuesto a las ganancias corriente	3,026	3,162
Gastos contratados por anticipado	20,394	25,709	Obligaciones financieras	179,417	25,086
	739,545	589,152	Instrumentos financieros derivados de cobertura	6,976	18,439
				580,099	360,436
Activo no corriente			Pasivo asociado directamente con la inversión en Yanacocha mantenida para la venta	283,613	-
Cuentas por cobrar comerciales y diversas, neto	635,832	102,347		863,712	360,436
Inventarios	12,802	23,637	Pasivo no corriente		
Inversiones en asociadas y negocio conjunto	1,422,295	1,488,775	Cuentas por pagar comerciales y diversas	3,037	2,742
Concesiones mineras, costos de desarrollo, derechos de uso, propiedad, planta y equipo, neto	1,537,870	1,650,361	Provisiones y pasivos contingentes	232,288	249,596
Propiedades de inversión, neto	-	186	Obligaciones financieras	878,558	506,567
Activo por impuestos a las ganancias diferido, neto	167,183	73,850	Pasivo financiero por contraprestación contingente	17,718	22,100
Gastos contratados por anticipado	23,920	24,806	Pasivo por impuesto a las ganancias diferido, neto	46,742	38,319
Otros activos, neto	25,196	26,503		1,178,343	819,324
	3,825,098	3,390,465	Total pasivo	2,042,055	1,179,760
Total activo	4,564,643	3,979,617	Patrimonio neto		
			Capital social	750,497	750,497
			Acciones de inversión	791	791
			Capital adicional	218,450	218,450
			Reserva legal	163,270	163,194
			Otras reservas	269	269
			Resultados acumulados	1,222,254	1,503,785
			Otras reservas de patrimonio	-4,477	-9,526
			Participación neto atribuible a los accionistas de la controladora	2,351,054	2,627,460
			Participación de los accionistas no controladores	171,534	172,397
			Total patrimonio neto	2,522,588	2,799,857
			Total pasivo y patrimonio neto	4,564,643	3,979,617

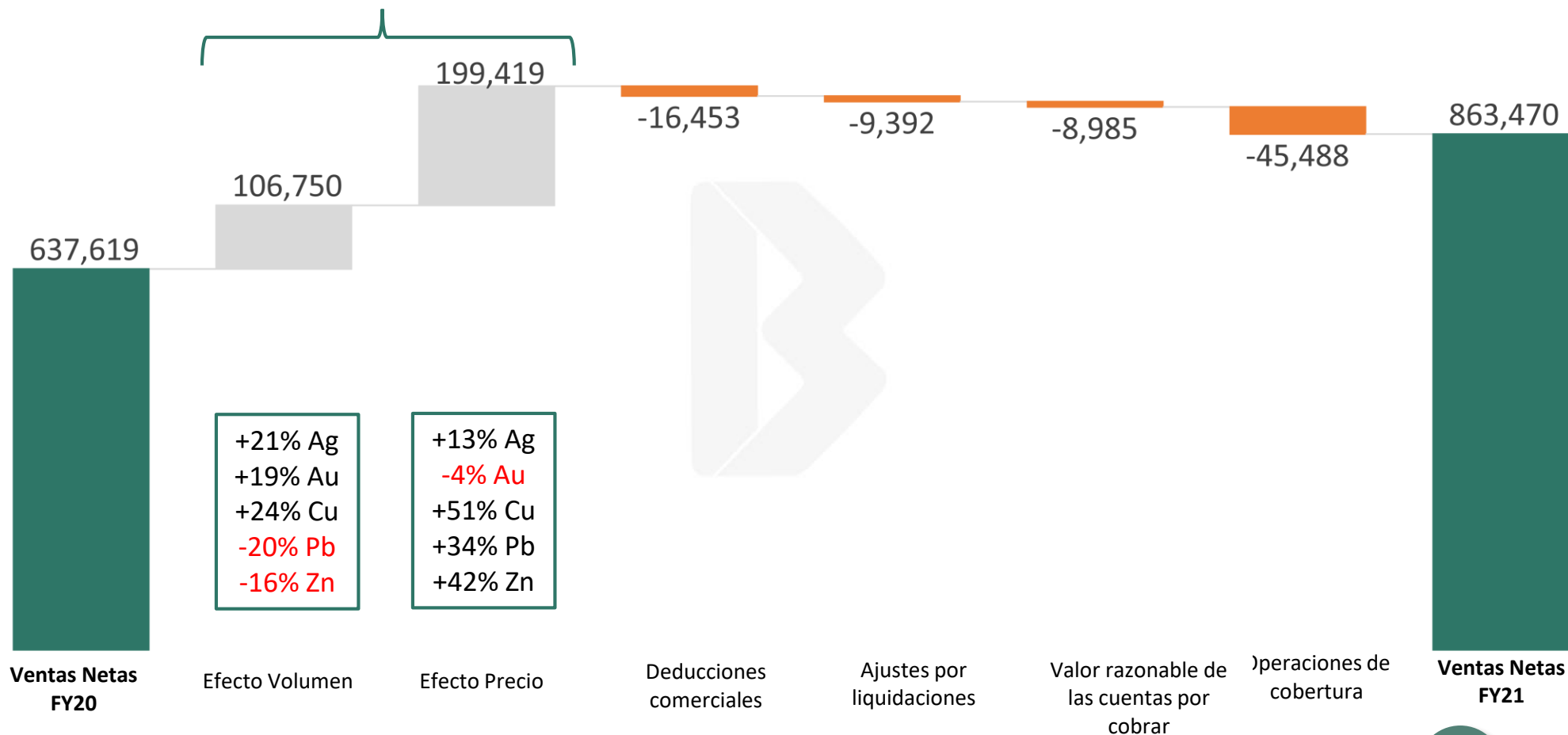
Resumen de Ganancias y Pérdidas - Consolidado

	FY21	FY20	Var
Ventas Netas	884.5	657.9	34%
Regalías	15.9	18.6	15%
Ingresos	900.5	676.5	33%
Costo de operaciones			
Costo de ventas sin D&A	-531.0	-395.4	34%
Costos no absorbidos durante la paralización de actividades	-25.5	-27.8	8%
D & A	-187.2	-189.6	1%
Exploraciones en áreas operativas	-56.4	-28.0	101%
Regalías mineras	-13.0	-11.7	10%
Utilidad bruta (pérdida)	87.3	23.9	265%
Gastos administrativos	-67.6	-67.2	1%
Gastos de Ventas	-20.8	-18.5	12%
Castigo del activo por costo de desbroce	-6.8	-11.6	42%
Exploraciones en áreas no operativas	-11.3	-8.5	33%
Provisión de contingencias	-2.7	-4.2	35%
Recupero (pérdida) por deterioro de activos de larga duración	-14.9	0.0	N.A.
Otros, neto	-29.3	2.7	N.A.
Utilidad operativa (pérdida)	-66.0	-81.3	19%
Participación neta en resultados de asociadas y negocio conjunto	240.5	62.7	283%
Ingreso financiero	6.0	2.4	147%
Pérdida neta por diferencia en cambio	-18.7	-4.1	354%
Costos financieros	-60.6	-37.8	60%
Utilidad antes de impuesto	101.1	-58.10	N.A.
Impuesto a la Renta - Corriente	-20.4	-9.9	105%
Impuesto a la Renta - Diferido	44.0	-15.5	N.A.
Utilidad neta (pérdida)	124.8	-83.5	N.A.
Pérdida neta por operaciones descontinuadas	-387.6	-66.8	480%
Utilidad neta ajustada (pérdida)	-262.8	-150.3	75%
EBITDA	204.4	147.3	39%



Ventas Netas al 31 de diciembre 2020 - 2021

Δ Valor de los metales = +\$306.2 M



*No incluye la venta de servicios.



Resumen de Ganancias y Pérdidas - Consolidado

	FY21	FY20	Var
Ventas Netas	884.5	657.9	34%
Regalías	15.9	18.6	15%
Ingresos	900.5	676.5	33%
Costo de operaciones			
Costo de ventas sin D&A	-531.0	-395.4	34%
Costos no absorbidos durante la paralización de actividades	-25.5	-27.8	8%
D & A	-187.2	-189.6	1%
Exploraciones en áreas operativas	-56.4	-28.0	101%
Regalías mineras	-13.0	-11.7	10%
Utilidad bruta (pérdida)	87.3	23.9	265%
Gastos administrativos	-67.6	-67.2	1%
Gastos de Ventas	-20.8	-18.5	12%
Castigo del activo por costo de desbroce	-6.8	-11.6	42%
Exploraciones en áreas no operativas	-11.3	-8.5	33%
Provisión de contingencias	-2.7	-4.2	35%
Recupero (pérdida) por deterioro de activos de larga duración	-14.9	0.0	N.A.
Otros, neto	-29.3	2.7	N.A.
Utilidad operativa (pérdida)	-66.0	-81.3	19%
Participación neta en resultados de asociadas y negocio conjunto	240.5	62.7	283%
Ingreso financiero	6.0	2.4	147%
Pérdida neta por diferencia en cambio	-18.7	-4.1	354%
Costos financieros	-60.6	-37.8	60%
Utilidad antes de impuesto	101.1	-58.10	N.A.
Impuesto a la Renta - Corriente	-20.4	-9.9	105%
Impuesto a la Renta - Diferido	44.0	-15.5	N.A.
Utilidad neta (pérdida)	124.8	-83.5	N.A.
Pérdida neta por operaciones descontinuadas	-387.6	-66.8	480%
Utilidad neta ajustada (pérdida)	-262.8	-150.3	75%
EBITDA	204.4	147.3	39%



Resultados Asociadas - Consolidado

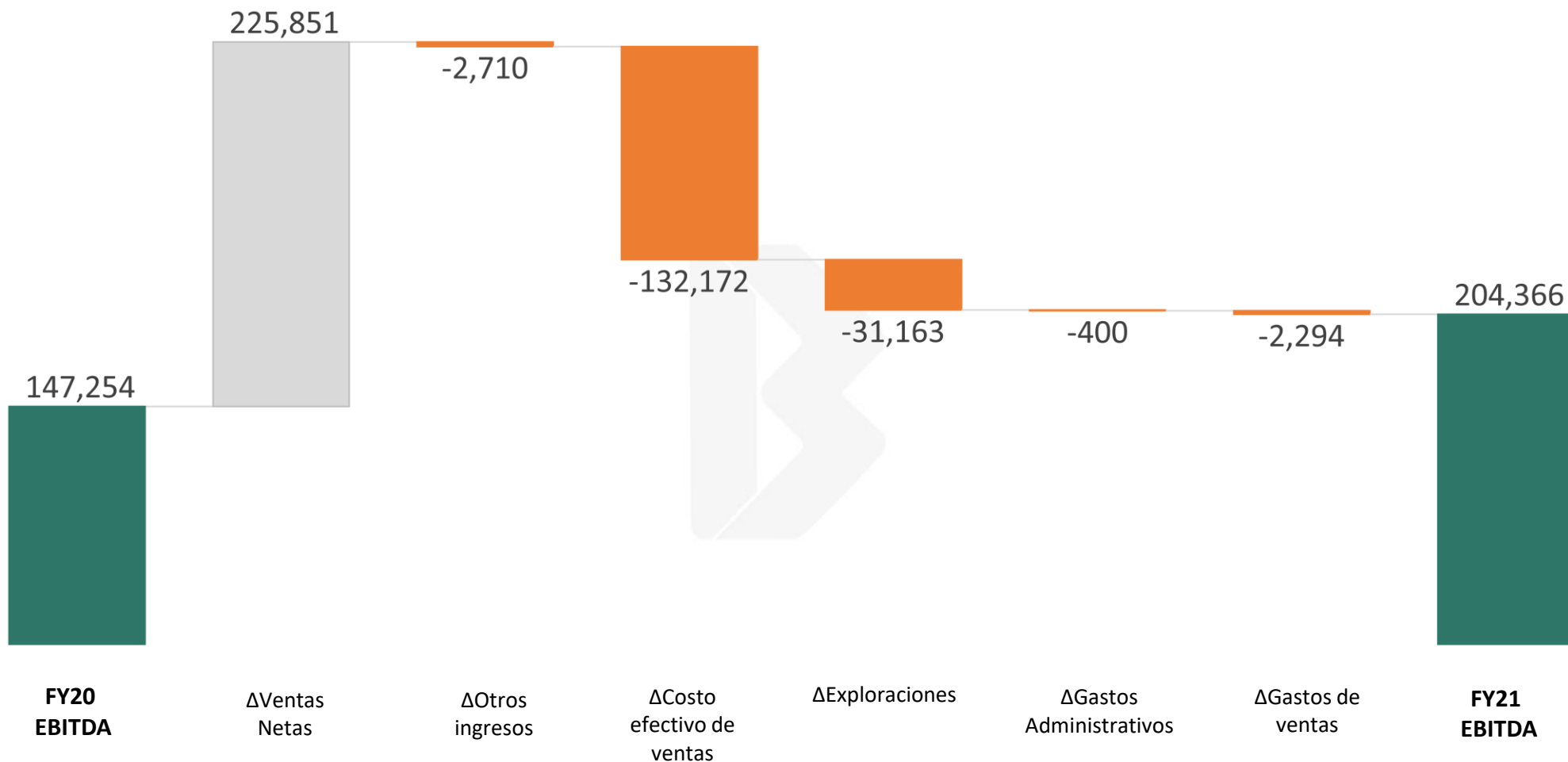
Resultado Asociadas			
	Al 31 de diciembre del 2021	Al 31 de diciembre del 2020	%
	US\$(000)	US\$(000)	
Sociedad Minera Cerro Verde S.A.A.	233.3	53.8	334%
Tinka Resources Ltd.	-1.1	-0.9	26%
Compañía Minera Coimolache S.A.	8.2	10.1	19%
Negocio Conjunto	0.0	-0.3	N.A.
	240.5	62.7	287%

Resumen de Ganancias y Pérdidas - Consolidado

	FY21	FY20	Var
Ventas Netas	884.5	657.9	34%
Regalías	15.9	18.6	15%
Ingresos	900.5	676.5	33%
Costo de operaciones			
Costo de ventas sin D&A	-531.0	-395.4	34%
Costos no absorbidos durante la paralización de actividades	-25.5	-27.8	8%
D & A	-187.2	-189.6	1%
Exploraciones en áreas operativas	-56.4	-28.0	101%
Regalías mineras	-13.0	-11.7	10%
Utilidad bruta (pérdida)	87.3	23.9	265%
Gastos administrativos	-67.6	-67.2	1%
Gastos de Ventas	-20.8	-18.5	12%
Castigo del activo por costo de desbroce	-6.8	-11.6	42%
Exploraciones en áreas no operativas	-11.3	-8.5	33%
Provisión de contingencias	-2.7	-4.2	35%
Recupero (pérdida) por deterioro de activos de larga duración	-14.9	0.0	N.A.
Otros, neto	-29.3	2.7	N.A.
Utilidad operativa (pérdida)	-66.0	-81.3	19%
Participación neta en resultados de asociadas y negocio conjunto	240.5	62.7	283%
Ingreso financiero	6.0	2.4	147%
Pérdida neta por diferencia en cambio	-18.7	-4.1	354%
Costos financieros	-60.6	-37.8	60%
Utilidad antes de impuesto	101.1	-58.10	N.A.
Impuesto a la Renta - Corriente	-20.4	-9.9	105%
Impuesto a la Renta - Diferido	44.0	-15.5	N.A.
Utilidad neta (pérdida)	124.8	-83.5	N.A.
Pérdida neta por operaciones descontinuadas	-387.6	-66.8	480%
Utilidad neta ajustada (pérdida)	-262.8	-150.3	75%
EBITDA	204.4	147.3	39%



Variación del EBITDA 2020 - 2021



Resumen de Flujo de Efectivo – Consolidado (1)

	2021	2020
	US\$(000)	US\$(000)
Actividades de operación		
Cobranza de ventas	945,631	708,196
Cobranza de dividendos de partes relacionadas	148,411	3,649
Cobranza por solicitud de devolución de impuestos	28,191	42,967
Cobranza de regalías	17,074	18,954
Cobranza de dividendos de inversiones financieras	3,350	2,500
Cobranza del seguro	2,358	4,381
Cobranza de intereses	207	1,658
Pagos a proveedores y terceros, y otros neto	-608,689	-434,591
Pagos por embargos y desembolsos por procesos tributarios	-552,639	-22,386
Pagos a trabajadores	-125,773	-129,353
Pagos de impuestos a las ganancias y regalías al Estado Peruano	-34,157	-25,708
Pago de intereses	-14,504	-21,653
Pago de regalías a terceros	-6,970	-6,180
Efectivo y equivalentes de efectivo neto provenientes de (utilizados en) las actividades de operación	-197,510	142,434

Resumen de Flujo de Efectivo – Consolidado (2)

	2021	2020
	US\$(000)	US\$(000)
Actividades de inversión		
Cobro por venta de acciones de subsidiarias	3,640	-
Cobro por venta de propiedad, planta y equipo	739	24,416
Pagos por compra de acciones en asociada	-	-13,453
Pagos por adquisiciones de activo fijo	-90,309	-71,546
Pagos por adquisiciones de otros activos	-357	-1,641
Efectivo y equivalentes de efectivo neto utilizados en las actividades de inversión	-86,287	-62,224

Resumen de Flujo de Efectivo – Consolidado (3)

	2021	2020
	US\$(000)	US\$(000)
Actividades de financiamiento		
Emisión de bonos Senior Notes, neto de costos de emisión	539,300	–
Obtención de préstamos bancarios	50,000	18,019
Aumento (disminución) de cuentas corrientes recaudadoras de patrimonio en fideicomiso	17	2,134
Pago de préstamos bancarios	-65,793	-7,197
Pago de arrendamientos a bajo valor y corto plazo	-35,985	-19,549
Transferencia a depósitos a plazo restringidos	-29,242	–
Pago de obligaciones financieras	-21,585	-38,994
Pagos de arrendamientos	-5,205	-4,080
Pago de dividendos a accionistas no controladores	-6,160	-5,140
Obtención obligaciones financieras	–	–
Pago de dividendos a accionistas controladores	–	–
Efectivo y equivalentes de efectivo neto provenientes de (utilizados en) las actividades de financiamiento	425,347	-54,807
Aumento (disminución) de efectivo y equivalentes de efectivo en el año, neto	141,550	25,403
Efectivo y equivalente de efectivo al inicio del año	235,449	210,046
Efectivo y equivalentes de efectivo al final del año	376,999	235,449

2. Aprobación de los Estados Financieros correspondientes al ejercicio cerrado al 31 de diciembre del 2021

Preguntas

- Los accionistas que quieran formular alguna pregunta, por favor solicitar el uso de la palabra por el chat público.



2. Aprobación de los Estados Financieros correspondientes al ejercicio cerrado al 31 de diciembre del 2021

Votación

- Los accionistas que se encuentren a favor, en contra o se abstengan, por favor utilizar el chat público para votar A FAVOR, EN CONTRA o ABSTENCIÓN, según corresponda.



1. Aprobación de la Memoria Anual 2021
2. Aprobación de los Estados Financieros correspondientes al ejercicio cerrado al 31 de diciembre del 2021

3. Retribución al directorio – Ejercicio 2021

4. Designación de auditores externos para el ejercicio 2022
5. Distribución de Dividendos
6. Informes sobre criterios ESG

3. Retribución al Directorio – Ejercicio 2021

El artículo Trigésimo del estatuto social señala que el Directorio percibirá una retribución no mayor de cuatro por ciento de las utilidades que se obtengan de cada ejercicio anual después de deducirse las participaciones de los trabajadores, los impuestos, la reinversión de utilidades con beneficio tributario y la reserva legal, cuyo monto será sometido a la ratificación de la Junta Obligatoria Anual, al aprobar el balance, los impuestos, la reinversión de utilidades con beneficio tributario y la reserva legal.

Por la presente política se establece que la retribución anual a cada miembro del Directorio no excederá a US \$ 330,000 ni será menor a los US\$ 120,000, aún en los casos de los ejercicios anuales en que no se obtengan utilidades.

Sin perjuicio de lo indicado en el párrafo anterior, a solicitud del Comité de Compensaciones, el Directorio podrá aprobar el pago de retribuciones anuales adicionales a algunos de los miembros del Directorio que desempeñen funciones y/o responsabilidades especiales, las que no podrán exceder al doble de la retribución anual que reciba, en el mismo ejercicio, cada miembro del Directorio de acuerdo a lo establecido en el párrafo anterior.

Se propone una retribución total por el ejercicio 2021 de: US\$ 1,060,500

3. Retribución al Directorio – Ejercicio 2021

Preguntas

- Los accionistas que quieran formular alguna pregunta, por favor solicitar el uso de la palabra por el chat público.



3. Retribución al Directorio – Ejercicio 2021

Votación

- Los accionistas que se encuentren a favor, en contra o se abstengan, por favor utilizar el chat público para votar A FAVOR, EN CONTRA o ABSTENCIÓN, según corresponda.



1. Aprobación de la Memoria Anual 2021
2. Aprobación de los Estados Financieros correspondientes al ejercicio cerrado al 31 de diciembre del 2021
3. Retribución al directorio – Ejercicio 2021
- 4. Designación de auditores externos para el ejercicio 2022**
5. Distribución de Dividendos
6. Informes sobre criterios ESG

4. Designación de auditores externos para el ejercicio 2022

Se propone a Ernst and Young (Tanaka, Valdivia y Asociados)



4. Designación de auditores externos para el ejercicio 2022

Preguntas

- Los accionistas que quieran formular alguna pregunta, por favor solicitar el uso de la palabra por el chat público.



4. Designación de auditores externos para el ejercicio 2022

Votación

- Los accionistas que se encuentren a favor, en contra o se abstengan, por favor utilizar el chat público para votar A FAVOR, EN CONTRA o ABSTENCIÓN, según corresponda.



1. Aprobación de la Memoria Anual 2021
2. Aprobación de los Estados Financieros correspondientes al ejercicio cerrado al 31 de diciembre del 2021
3. Retribución al directorio – Ejercicio 2021
4. Designación de auditores externos para el ejercicio 2022

5. Distribución de Dividendos

6. Informes sobre criterios ESG

5. Distribución de Dividendos

“La política de dividendos de la Sociedad indica que Buenaventura distribuirá anualmente a sus accionistas un dividendo en efectivo de al menos el 20% de la utilidad neta generada por sus operaciones propias y por las empresas subsidiarias en las que ejerce el control (entendiendo control como la participación en más del 50% de su capital social). En el caso de las empresas afiliadas (aquellas en las que Buenaventura es accionista pero no controla), el 20% será considerado para el cálculo del citado dividendo solo en los casos en que distribuyan dividendos en efectivo a Buenaventura.”

Dividendo total a ser aprobado:
\$20,121,323 (\$0.073 por acción o ADS)
Fecha de Corte: 20 de abril de 2022
Fecha de Registro: 22 de abril de 2022
Fecha de Pago: 05 de mayo de 2022

5. Distribución de Dividendos

Preguntas

- Los accionistas que quieran formular alguna pregunta, por favor solicitar el uso de la palabra por el chat público.



5. Distribución de Dividendos

Votación

- Los accionistas que se encuentren a favor, en contra o se abstengan, por favor utilizar el chat público para votar A FAVOR, EN CONTRA o ABSTENCIÓN, según corresponda.



1. Aprobación de la Memoria Anual 2021
2. Aprobación de los Estados Financieros correspondientes al ejercicio cerrado al 31 de diciembre del 2021
3. Retribución al directorio – Ejercicio 2021
4. Designación de auditores externos para el ejercicio 2022
5. Distribución de Dividendos
- 6. Informes sobre criterios ESG**

6. Informe sobre criterios ESG



Estrategia ESG

Durante el 2021 desarrollamos nuestra **Materialidad ESG** que nos está permitiendo:

1

Identificar
aquellos temas que influyen sustancialmente en las decisiones

2

Planificar
nuestra gestión e identificar riesgos en los temas prioritarios

3

Reportar
principales indicadores que reflejen el progreso de la gestión

Materiality Matrix



6. Informe sobre criterios ESG

Estrategia ESG



Somos parte de diversas iniciativas que alinean nuestros objetivos de negocio con la sostenibilidad, y a través de ellos hemos asumido compromisos para gestionar y reportar los temas materiales ESG.

- Desde el 2004 somos parte del Pacto Global de Naciones Unidas y desde el 2011 participamos en la Iniciativa de Transparencia para las Industrias Extractivas (EITI)
- En el año 2020 nos adherimos a los Principios de Minería Responsable del Consejo Mundial del Oro, y estamos en proceso de acreditación.
- Como parte de este esfuerzo estamos alineando nuestra gestión de riesgos climáticos al marco del Task Force on Climate-Related Financial Disclosures (TCFD).



6. Informe sobre criterios ESG

Actividades en proceso (2022 – 2023)



Líneas de acción / Fortalezas

Actividades priorizadas 2022-23

Medio Ambiente

- Estrategias de cambio climático asociadas a la gestión del agua
- Medición de Huella de Agua – Certificado Azul (ANA)
- Innovación y tecnología

- Política de gestión del agua y cambio climático
- Medición de huella de carbono
- Ampliación de medición de huella hídrica
- Alineamiento al TCFD (RGMP-World Gold Council)

Social (interno y externo)

- Seguridad: Pacto por la Vida
- Nuestra gente: clima laboral, capacitación y desarrollo
- Gestión Social: Relacionamiento y comunicaciones, economía local, infraestructura social y desarrollo humano

- Debida Diligencia de Derechos Humanos
- Fortalecer la diversidad e inclusión (igualdad de oportunidades)

Gobernanza

- 04 Directores independientes de 07 (57%)
- Los roles del Presidente del Directorio y GG son ocupados por personas distintas
- Contamos con reglamentos de accionistas y de Directorio con carácter vinculante
- Transparencia (EITI)

- Participación en el Dow Jones Sustainability Index - DJSI (BVL Lima)
- EITI a nivel regional (Arequipa y Cajamarca)

6. Informe sobre criterios ESG

Medición de la huella de carbono



Fases

Inicio y Preparación de la línea base

Recopilación de Información y Diagnóstico

Sistematización e inscripción (MINAM)

Actividades	M1	M2	M3	M4	M5	M6	M7	M8
1.0 Inicio y Preparación de la línea base Reunión de coordinación (KOM) Capacitación de Huella de Carbono Plan de Trabajo	■							
2.0 Recopilación de información y Diagnóstico Visita de campo y Recopilación de información Cálculo de la Huella de Carbono Informe Final de Huella de Carbono		■	■	■	■			
3.0 Soporte Inscripción de Huella Minam Realizar Taller Adecuación de información a formatos externos Sistematización de proceso y resultados						■	■	■

Alcance

Unidades mineras

- Tantahuatay
- La Zanja
- Colquijirca
- Uchucchacua
- Julcani
- Orcopampa
- Tambomayo
- Oficinas Lima

Operaciones eléctricas

- L.P. 22,9 kV San Miguel – La Zanja
- C.H. Huanza
- L.P. 22,9 kV Cerro Corona – Tantahuatay
- L.T. 138 kV Talta – Tambomayo

6. Informe sobre criterios ESG

Igualdad de oportunidades



La diversidad enriquece e impulsa la mejora continua. Por ello, fomentamos diversas acciones para consolidar la igualdad de oportunidades para hombres y mujeres.

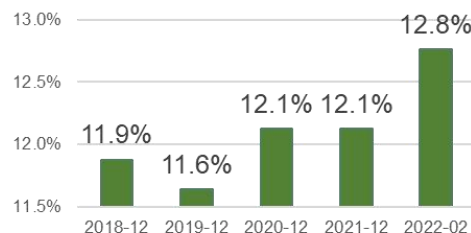
- Contamos con una Política de DDHH para prevenir, monitorear y corregir situaciones de riesgo
- Promovemos un proceso de contratación sin sesgos y libre de discriminación
- Fomentamos la igualdad de oportunidades de crecimiento para hombres y mujeres
- Cumplimos estrictamente con una Política Salarial que asegura un trato equitativo en las compensaciones

Clima laboral
(%Satisfacción)

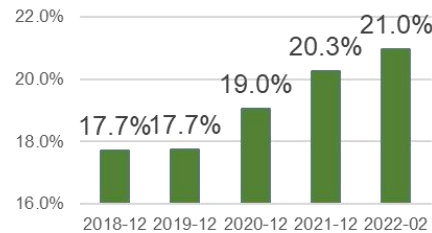


Fuente: Mandu (Encuesta clima laboral para colaboradores 2020)

% de mujeres (general)



% de mujeres planilla funcionarios



(*) Incluye Profesionales, Jefes, Superintendentes, Directores, Gerentes y VP.

Ratio del salario medio anual M/H

Categorías	% Salario M/H
Gerente Soporte	95%
Directores Soporte	101%



Junta General de Accionistas 2022

BUENAVENTURA